

2023年度山梨学院大学 学修行動・学修成果調査報告

学習・教育開発センター
文責：潘秋静・倉澤一孝

1. 調査目的

山梨学院大学は、教育の質的転換を重視する大学として、学生に対して充実した教育を実施することを重要な使命としている。大学教育の質を保証するためには、計画（PLAN）、実施（DO）、評価（CHECK）、改善（ACTION）を繰り返す、PDCAサイクルを有効に機能させることが重要である。

「学修行動・学修成果アンケート」は、このPDCAサイクルの中で評価（CHECK）の機能として位置づけられるものである。本調査では、全学部の在学生を対象に、学修行動と学修成果を把握するために、学生の意識、行動、学修の充実度等について調査を実施した。在学生の現状を把握するとともに、本学の教育活動の有用性について学生から評価を求めることによって、エビデンスに基づき今後の施策を検討することを目的としている。

2. 調査期間

2023年11月13日（月）～2023年11月27日（月）

3. 調査方法

教学システム（UNIPA）のアンケート機能を使って実施

4. 調査項目

- 第1部 学生の学修行動について
- 第2部 学習成果について
- 第3部 大学教育の総合評価について

5. 調査対象

- ✓ 調査対象：学部在学生 4001名
- ✓ 回答者数：1557
- ✓ 回答率：38.9%
- ✓ 有効回答者の構成比率

学部別												
	1. 法学部		6. 経営学部		7. 健康栄養学部		8. 国際リベラルアーツ学部 (以下iCLA)		9. スポーツ科学部		合計	
	N	%	N	%	N	%	N	%	N	%	N	%
回答	548	41.1	554	37.6	42	28.0	103	48.4	310	37.3	1557	38.9
無回答	785	58.9	921	62.4	108	72.0	110	51.6	520	62.7	2444	61.1
合計	1333	100	1475	100	150	100	213	100	830	100	4001	100

学年別											
	1年生		2年生		3年生		4年生		合計		
	N	%	N	%	N	%	N	%	N	%	
回答	579	54.8	457	43.6	347	37.3	174	18.0	1557	38.9	
無回答	478	45.2	591	56.4	583	62.7	792	82.0	2444	61.1	
合計	1057	100	1048	100	930	100	966	100	4001	100	

6. 調査結果の要約

3ページから9ページに整理した

7. 集計結果

10ページから36ページに整理した

6. 調査結果の要約

<第1部 学生の学修行動について

(1) 大学登校について

● 全体から見た登校率（図1）

「3～4日」と回答した学生が全体の44.1%で最も多く、次いで「5～6日」(34.2%)、「1～2日」(13.2%)、「7日」(6.3%)、「0日」(2.2%)の順であった。この結果によると、84.6%の学生は週3日以上登校している。一方、週1～2日のみ登校した学生や全く登校しなかった学生は15.4%に留まっており、昨年度の25.5%から低下している。

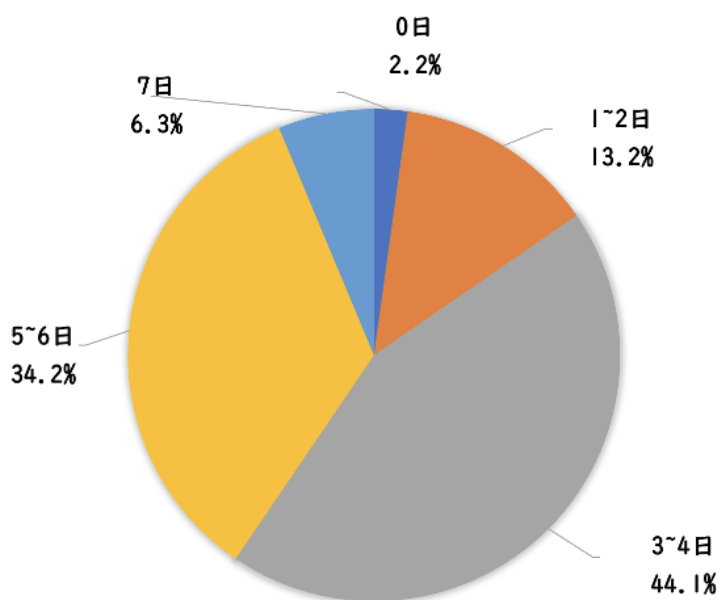
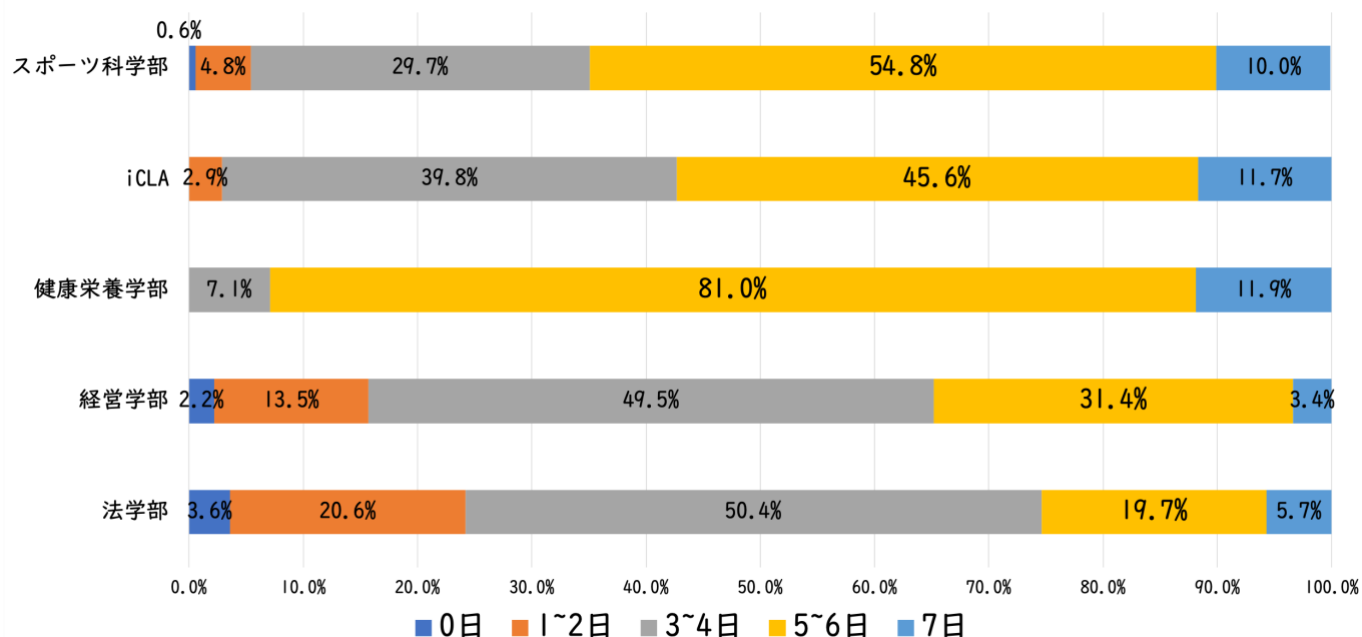


図1 大学への1週間の登校日数

● 学部別に見た大学登校率（図2参照）



注：カイ2乗検定 $p < .001$

図2 大学への1週間の登校日数の回答分布

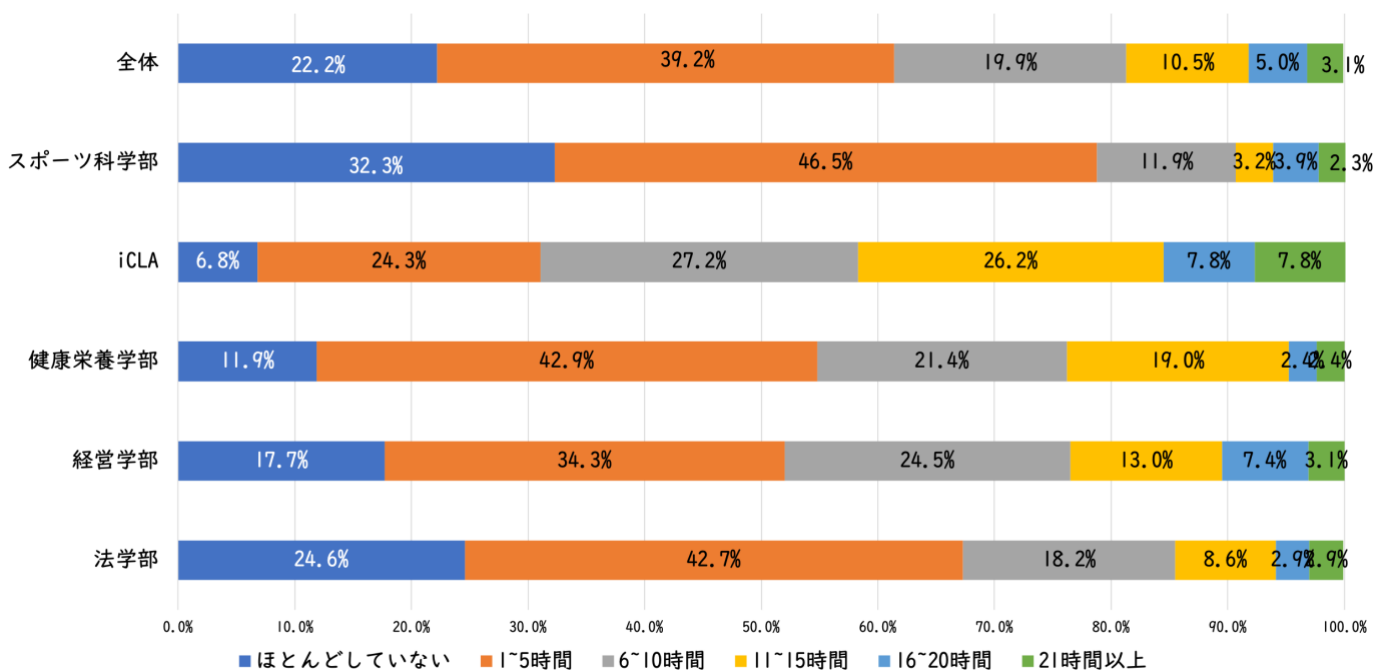
カイニ乗検定を用いて学部間の登校日数に差が存在するかを検証した結果、統計学的に有意な差が確認された。「0日」「1~2日」と回答した割合は、法学部が24.2%で最も高く、次いで経営学部が15.7%、健康栄養学部が7.1%、スポーツ科学部が5.4%、iCLAが2.9%と続いた。法学部と経営学部では、登校数が週2日以下学生の割合が他の学部比べて高い一方、週に「5~6日」を登校する学生の割合を見ると、健康栄養学部は81.0%となり、他学部と比べて高い。

(2) 学修時間について

● 授業の予習・復習にかける時間

図3に示すように、全体では、授業の予習にかける時間は「ほとんどない」と回答した学生の割合が22.2%となった。残り77.8%の学生は、少なくとも1週間あたり1時間以上を授業の予習・復習に費やしている。授業の予習・復習に費やす時間について具体的には、「1~5時間」が39.2%で最も多く、それに続いて「6~10時間」が19.9%、「11~15時間」が10.5%、「16時間~20時間」が5.0%、「21時間以上」が3.1%だった。この結果から、約6割の学生は、予習・復習に1週間あたり1時間から5時間以下を費やしていることが伺え、学習時間は全体的に少ない傾向にあることがわかった。

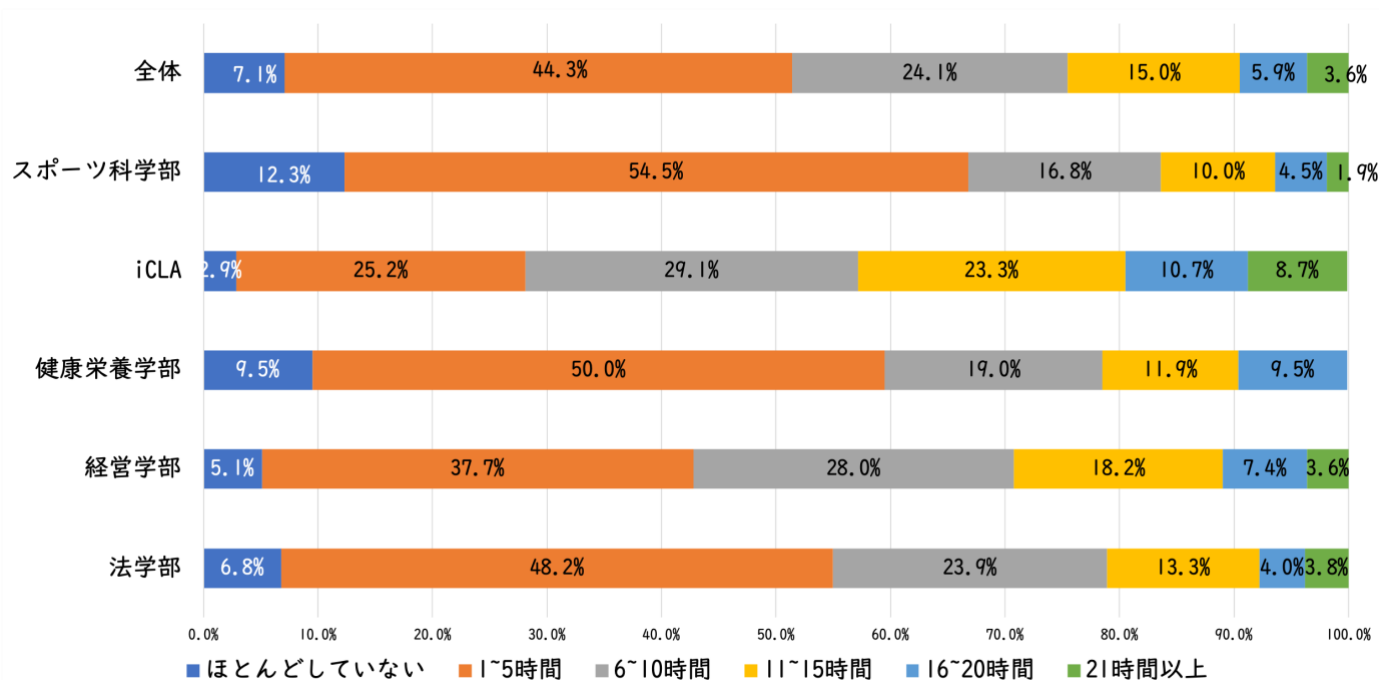
学部別で見ると、学部間で差がある。授業の予習にかける時間が「ほとんどない」と回答したのは、スポーツ科学部32.3%、次いで法学部が24.6%、経営学部が17.7%、健康栄養学部が11.9%、iCLAが6.8%の順となった。



注：カイニ乗検定 $p < .001$

図3 1週あたり授業の予習に費やした時間（全体と学部別）

● 発表の準備やレポート、課題等に費やした時間



注：カイ2乗検定 $p = .000$

図4 1週間あたり発表の準備やレポート、課題等に費やした時間（全体と学部別）

発表の準備やレポート、課題等に費やした時間を学生に尋ねたところ、全体では、「ほとんどしていない」と回答した学生の割合は7.1%となり、非常に少なかった。残り92.9%の学生は、少なくとも1週間あたり1時間以上をかけて発表の準備やレポート、課題等に費やしている。時間をかけたと回答した学生のうち、「1~5時間」が44.3%で最も多く、それに続いて「6~10時間」が24.1%、「11~15時間」が15.0%、「16時間~20時間」が5.9%、「21時間以上」が3.6%だった。

学部別に見ると、各学部間での差異が明らかになった。「ほとんど時間を費やしていない」と答えた割合が最も高かったのはスポーツ科学部12.3%、次に健康栄養学部で9.5%、次に法学部6.8%、経営学部5.1%、iCLAが2.9%だった。一方で、「11時間~15時間」「16時間~20時間」「21時間以上」という回答を合わせてみると、iCLAが42.7%で最も多く、次に経営学部29.2%、健康栄養学部21.4%、法学部21.1%、スポーツ科学部が16.4%と続いている。

(3) 取り組んだ活動について

- 学生が取り組んだ活動を、「熱心」の割合でランク付けすると、トップ3位は以下の通りとなった。

大学で熱心に取り組んだこと	M値	順位
a. 大卒の学歴を得るための必要な単位を取ること	46.1%	第1位
g. 課外活動（部活、サークル、ボランティア）	34.7%	第2位
b. 学部の専門分野に関する知識・技能を身につけること（専門教育科目）	32.0%	第3位

- 一方、同じ質問で、大学時代に体験しなかったと回答した割合が多かった項目は以下の通りである。

大学で体験しなかったこと	割合	順位
m. 卒業論文作成	62.7%	第1位
k. 大学院への進学準備・勉強	60.1%	第2位
n. 留学や異文化交流	52.1%	第3位

本学は社会で活躍できる国際人材の育成を目指しており、この観点から見ると、より多くの学生に対して留学や異文化交流、インターンシップの機会を提供する必要があると考えられる。

<第2部 学習成果等について>

- 山梨学院大学で身につけたコンピテンスとして、学生に最も認識された上位3項目と下位3項目は以下の通りとなった。(最大値4点、最小値1点)

上位		M値	下位		M値
1	k. 人柄・倫理観・責任意識	3.38	1	l. 資格の数	2.30
2	g. 自己を理解し、適切な目標を設定し、達成するまでやり抜く力	3.33	2	p. 統計数理の知識・技能	2.79
3	f. 環境に適応する力や自己管理する力	3.31	3	m. コンピューターを扱う知識・技術	3.00

本学の教育を受けた学生は、社会人基礎能力及び資質を身につけたと評価しているが、資格取得、統計数理、およびコンピュータ関連知識・技術の向上には不足が見られると考えられる。特に、職業資格のように特定分野の専門性を示す資格は、将来職場での競争力確保に欠かせない。また、統計数理スキルはデータ分析から日常の問題解決まで、広範囲にわたって応用可能である。

これらの領域での低い評価は、本学におけるこれらの重要スキルの育成に関して、追加の取り組みが必要であることを示唆している。改善策としては、資格取得支援の充実、統計数理および情報技術教育のカリキュラム再構築、実践的な学習機会の増加が挙げられる。これらの施策は、学生が現代社会の多様な職業環境で成功するために不可欠なスキルを獲得する支援となる。

＜第3部 本学の総合評価と愛着度＞

(1) 大学教育の満足度

山梨学院大学の教育に対して、満足していますか？							
		満足して いない	あまり満足 していない	ある程度満足 している	ほぼ満足 している	大変満足し ている	合計
学 部	法学部	6.8%	10.8%	45.4%	26.1%	10.9%	100.0%
	経営学部	2.2%	10.3%	41.2%	34.3%	12.1%	100.0%
	健康栄養 学部	2.4%	4.8%	50.0%	33.3%	9.5%	100.0%
	iCLA	1.0%	5.8%	39.8%	39.8%	13.6%	100.0%
	スポーツ 科学部	1.9%	10.6%	41.9%	31.9%	13.5%	100.0%
合計		3.7%	10.0%	43.0%	31.3%	12.0%	100.0%

注：カイ2乗検定 $p=.001$

本学の教育全般に関して、「大変満足している（12.0%）」「ほぼ満足している（31.3%）」「ある程度満足している（43.0%）」と回答した学生を合わせると、86.3%の在学生在が本学の教育に肯定的な評価をしていることがわかった。改善の余地の観点から見ると、「ある程度満足している」と回答した学生は、健康栄養学部が50.0%で最も高く、次いで法学部が45.4%、スポーツ科学部が41.9%、経営学部41.2%、iCLAが39.8%の順となった。

(2) 本学への投資価値

本学への投資価値に関して、「大変思っている（17.0%）」「ほぼ思っている（31.2%）」「ある程度思っている（37.1%）」と回答した学生を合わせると85.3%の学生は、山梨学院大学に入学してよかったという肯定的な評価をしていることがわかった。学部別に見ると、特に健康栄養学部（95.2%）とiCLA（91.3%）の学生は高く評価している。

山梨学院大学に入学してよかったと思っ ていますか？							
		思わな い	あまり思 っていない	ある程度思 っている	ほぼ思っ ている	大変思っ ている	合計
学 部	法学部	5.7%	13.9%	37.0%	30.1%	13.3%	100.0%
	経営学部	4.0%	9.0%	38.4%	31.9%	16.6%	100.0%
	健康栄養 学部	2.4%	2.4%	50.0%	23.8%	21.4%	100.0%
	iCLA	1.0%	7.8%	30.1%	44.7%	16.5%	100.0%
	スポーツ 科学部	2.6%	9.7%	35.5%	28.4%	23.9%	100.0%
合計		4.0%	10.6%	37.1%	31.2%	17.0%	100.0%

注：カイ2乗検定 $p < 0.001$

18歳の時点に戻り、再度高校卒業後の進路選択ができると仮定した場合、「四年制大学に行く」（75.1%）と考える学生の割合が最も多く、「専門学校に行く」（11.6%）、「進学しない」（7.8%）、「短期大学」（3.6%）、「浪人」（2.0%）の順となった。学部別で見ると、学部間で差がある。「四年制大学に行く」と回答した割合は、健康栄養学部が90.5%で最も高く、次いでiCLAが88.3%、スポーツ科学部74.2%、法学部と経営学部がそれぞれ73.5%となった。

もし高校卒業の時点から進路をもう一度選択ができるならば、あなたは どう しますか							
		浪人・	進学しない	専門学校 に行く	短期大学 に行く	4年制大学 に行く	合計
学部	法学部	2.0%	9.9%	11.3%	3.3%	73.5%	100.0%
	経営学部	2.5%	5.8%	13.2%	5.1%	73.5%	100.0%
	健康栄養学部		2.4%	2.4%	4.8%	90.5%	100.0%
	iCLA	3.9%	3.9%	1.9%	1.9%	88.3%	100.0%
	スポーツ科学部	0.6%	9.7%	13.5%	1.9%	74.2%	100.0%
合計		2.0%	7.8%	11.6%	3.6%	75.1%	100.0%

注：カイ2乗検定 $p < 0.001$

さらに、「四年制大学に行く」と回答した学生に、再度18歳時点に戻ることができると仮定したら、同じ大学を選択するか尋ねたところ、「ある程度選択したい」（35.1%）と回答する学生が最も多く、次いで「選択したい」が21.5%、「あまり選択したくない」が16.0%、「とても選択したい」が15.2%、「選択したくない」（12.2%）の順となった。「とても選択したい」「選択したい」「ある程度選択したい」を合わせると、本学を再び選択すると回答した学生は7割を超える。学部別に見ると、学部間の差は見られない。

同じ大学を選ぶこと							
		選択したく ない	あまり選択し たくない	ある程度選択 したい	選択し たい	とても選択 したい	合計
学部	法学部	14.2%	18.2%	35.9%	19.2%	12.4%	100.0%
	経営学部	10.5%	13.7%	37.9%	22.0%	15.9%	100.0%
	健康栄養学部	4.8%	21.4%	28.6%	35.7%	9.5%	100.0%
	iCLA	10.7%	9.7%	31.1%	26.2%	22.3%	100.0%
	スポーツ科学部	13.2%	17.4%	30.6%	21.3%	17.4%	100.0%
合計		12.2%	16.0%	35.1%	21.5%	15.2%	100.0%

注：カイ2乗検定 $p = .011$

他方、同じ専門分野を再度選択するか尋ねたところ、「ある程度選択したい」（30.0%）と回答した割合が最も多く、次いで「とても選択したい」（26.6%）、「選択したい」（26.3%）、「あまり選択したくない」（9.8%）、「選択したくない」（7.4%）の順となった。「とても選択したい」「選択したい」「ある程

度選択したい」を合わせた割合は 82.9%となり、10 人のうち 8 人の学生は自分の専門選択に後悔がなく、本学が取り組んでいる専門教育に肯定的な評価をしていることがわかった。特に、iCLA の学生 (88.3%) と健康栄養学部 (88.1%) は最も高く評価しているとうかがえた。

		同じ専門を選ぶこと					
		選択したくない	あまり選択したくない	ある程度選択したい	選択したい	とても選択したい	合計
学部	法学部	7.3%	13.1%	30.8%	23.9%	24.8%	100.0%
	経営学部	7.0%	7.9%	35.2%	28.9%	20.9%	100.0%
	健康栄養学部	2.4%	9.5%	21.4%	38.1%	28.6%	100.0%
	iCLA	6.8%	4.9%	23.3%	26.2%	38.8%	100.0%
	スポーツ科学部	9.0%	8.7%	22.6%	24.2%	35.5%	100.0%
合計		7.4%	9.8%	30.0%	26.3%	26.6%	100.0%

注：カイ2乗検定 $p < 0.001$

(3) 本学への愛着度

本学への進学を他の人に推薦するか尋ねたところ、「やや推薦する」(44.6%) と回答した割合が最も多く、次いで「推薦する」(26.4%) となった。「強く推薦する」「推薦する」「やや推薦する」三者を合わせた割合は 81.7%となり、10 人のうち 8 人の在学学生は母校に愛着度を持ち、他人に自分の母校への進学を推薦したいと考えている。これは、本学への投資価値を認めるエビデンスの一つと評価できる。学部別で見ると、学部間で差がある。愛着度を有する割合は、iCLA が 88.3%で最も高く、次いで健康栄養学部が 85.7%、経営学部が 85.2%、スポーツ科学部 82.9%、法学部が 75.9%となった。

		母校を他人に推薦したいこと					
		推薦しない	あまり推薦しない	やや推薦する	推薦する	強く推薦する	合計
学部	法学部	7.5%	16.6%	43.2%	23.0%	9.7%	100.0%
	経営学部	4.0%	10.8%	46.4%	27.8%	11.0%	100.0%
	健康栄養学部	2.4%	11.9%	57.1%	26.2%	2.4%	100.0%
	iCLA	4.9%	6.8%	41.7%	34.0%	12.6%	100.0%
	スポーツ科学部	3.2%	13.9%	42.9%	27.4%	12.6%	100.0%
合計		5.1%	13.2%	44.6%	26.4%	10.7%	100.0%

注：カイ2乗検定 $p = 0.007$

集計結果

第一部 あなたの学修行動について伺います

Part I Questions about your academic behavior

		Q1. 大学に週何日登校しましたか？ How many days a week did you attend university?					合計
		0日	1~2日	3~4日	5~6日	7日・7days	
学部別	法学部	3.6%	20.6%	50.4%	19.7%	5.7%	100.0%
	経営学部	2.2%	13.5%	49.5%	31.4%	3.4%	100.0%
	健康栄養学部			7.1%	81.0%	11.9%	100.0%
	iCLA		2.9%	39.8%	45.6%	11.7%	100.0%
	スポーツ科学部	0.6%	4.8%	29.7%	54.8%	10.0%	100.0%
合計		2.2%	13.2%	44.1%	34.2%	6.3%	100.0%

		Q2. 授業に出席した割合はどのくらいですか？ What percentage of classes did you attend?						合計
		50%未満	50%~60%未満	60%~70%未満	70%~80%未満	80%~90%未満	90%以上	
学部別	法学部	0.7%	1.1%	6.8%	14.6%	28.3%	48.5%	100.0%
	経営学部	1.1%	0.5%	4.9%	14.4%	30.1%	48.9%	100.0%
	健康栄養学部				2.4%	9.5%	88.1%	100.0%
	iCLA	1.0%		3.9%	22.3%	30.1%	42.7%	100.0%
	スポーツ科学部	0.6%	1.0%	2.9%	18.4%	31.3%	45.8%	100.0%
合計		0.8%	0.8%	4.9%	15.5%	29.2%	48.8%	100.0%

		Q3. 興味・関心のある授業はどのくらいありますか How many classes are of interest to you?					合計
		0%~20%	20%~40%	40%~60%	60%~80%	80%~100%	
学部別	法学部	4.7%	9.7%	28.6%	41.1%	15.9%	100.0%
	経営学部	2.0%	8.3%	24.4%	43.1%	22.2%	100.0%
	健康栄養学部	4.8%	2.4%	14.3%	35.7%	42.9%	100.0%
	iCLA	1.9%	5.8%	20.4%	42.7%	29.1%	100.0%
	スポーツ科学部	1.3%	5.8%	29.0%	42.9%	21.0%	100.0%
合計		2.9%	8.0%	26.3%	42.1%	20.7%	100.0%

		Q4. 授業の難易度について、総体的にどのように感じていますか? What is your overall impression of the difficulty level of classes?					合計
		かなり易しい・very easy	やや易しい・somewhat easy	普通・normal	やや難しい・somewhat difficult	かなり難しい・very difficult	
学部別	法学部	2.9%	5.3%	56.4%	28.5%	6.9%	100.0%
	経営学部	3.1%	7.4%	56.1%	29.8%	3.6%	100.0%
	健康栄養学部		2.4%	26.2%	54.8%	16.7%	100.0%
	iCLA	1.9%	6.8%	39.8%	46.6%	4.9%	100.0%
	スポーツ科学部	3.2%	4.5%	54.5%	32.3%	5.5%	100.0%
合計		2.9%	5.9%	54.0%	31.6%	5.6%	100.0%

		Q5. これまでどの外国語の授業を履修したことがありますか(今学期履修している外国語科目も含める)? Which of these foreign language courses have you taken so far (including courses you are taking this semester)?				合計
		してない・never taken	英語・English	日本語・Japanese	中国語・Chinese	
学部別	法学部	33.4%	12.8%	48.9%	4.9%	100.0%
	経営学部	33.6%	33.0%	26.7%	6.7%	100.0%
	健康栄養学部	2.4%	4.8%	92.9%		100.0%
	iCLA	6.8%	62.1%	30.1%	1.0%	100.0%
	スポーツ科学部	12.6%	4.2%	81.3%	1.9%	100.0%
合計		26.7%	21.3%	47.4%	4.6%	100.0%

7. Q6. あなたは現在、次の活動にどのくらい熱心に取り組んでいますか?

How enthusiastically are you doing the following activities?

		a. 大卒の学歴を得るための必要な単位を取ること Earning the necessary credits to get a university degree					合計
		やっていない・I am not doing this	不熱心・Unenthusiastically	やや不熱心・Somewhat unenthusiastically	やや熱心・Somewhat enthusiastically	熱心・Enthusiastically	
学部別	法学部	1.5%	2.6%	7.7%	41.6%	46.7%	100.0%
	経営学部	0.9%	2.5%	11.9%	43.7%	41.0%	100.0%
	健康栄養学部		2.4%	4.8%	16.7%	76.2%	100.0%
	iCLA	1.0%	5.8%	8.7%	38.8%	45.6%	100.0%
	スポーツ科学部	0.6%	1.3%	7.1%	41.0%	50.0%	100.0%
合計		1.0%	2.5%	9.1%	41.4%	46.1%	100.0%

		b. 学部の専門分野に関する知識・技能を身につけること（専門教育科目） Acquiring knowledge and skills in the specialized field of the faculty (specialized education courses)					合計
		やっていない・I am not doing this	不熱心・Unenthusiastically	やや不熱心・Somewhat unenthusiastically	やや熱心・Somewhat enthusiastically	熱心・Enthusiastically	
学部別	法学部	1.8%	4.2%	15.5%	50.9%	27.6%	100.0%
	経営学部	2.5%	3.6%	14.8%	49.8%	29.2%	100.0%
	健康栄養学部		2.4%	2.4%	26.2%	69.0%	100.0%
	iCLA	6.8%	1.9%	10.7%	40.8%	39.8%	100.0%
	スポーツ科学部	1.3%	2.3%	6.8%	52.6%	37.1%	100.0%
合計		2.2%	3.4%	12.8%	49.5%	32.0%	100.0%

		c. 学部の専門分野以外に幅広く教養を身につけること（ヒューマンスキル科目・キャリア支援科目） Acquiring a broad range of education outside of the specialized field of the faculty					合計
		やっていない・I am not doing this	不熱心・Unenthusiastically	やや不熱心・Somewhat unenthusiastically	やや熱心・Somewhat enthusiastically	熱心・Enthusiastically	
学部別	法学部	4.6%	5.8%	20.1%	46.5%	23.0%	100.0%
	経営学部	3.4%	3.4%	19.3%	51.6%	22.2%	100.0%
	健康栄養学部	11.9%	2.4%	19.0%	52.4%	14.3%	100.0%
	iCLA	13.6%	5.8%	10.7%	38.8%	31.1%	100.0%
	スポーツ科学部	1.6%	4.2%	14.5%	55.2%	24.5%	100.0%
合計		4.4%	4.6%	18.0%	49.7%	23.3%	100.0%

		d. ICTスキルやデータサイエンスの知識を身につけること（ICTスキル科目） Acquiring Information & Communication Technology skills and data science knowledge (ICT skills courses)					合計
		やっていない・I am not doing this	不熱心・Unenthusiastically	やや不熱心・Somewhat unenthusiastically	やや熱心・Somewhat enthusiastically	熱心・Enthusiastically	
学部別	法学部	9.5%	7.1%	27.2%	37.2%	19.0%	100.0%
	経営学部	8.5%	5.8%	24.5%	41.7%	19.5%	100.0%
	健康栄養学部	26.2%	7.1%	19.0%	38.1%	9.5%	100.0%
	iCLA	28.2%	8.7%	24.3%	22.3%	16.5%	100.0%
	スポーツ科学部	6.5%	6.1%	22.6%	47.7%	17.1%	100.0%
合計		10.2%	6.6%	24.9%	39.9%	18.4%	100.0%

		e. 外国語の能力を身につけること（言語スキル科目） Developing proficiency in a foreign language (language skills courses)					合計
		やっていない・I am not doing this	不熱心・Unenthusiastically	やや不熱心・Somewhat unenthusiastically	やや熱心・Somewhat enthusiastically	熱心・Enthusiastically	
学部別	法学部	18.6%	10.2%	23.9%	30.5%	16.8%	100.0%
	経営学部	13.5%	8.3%	17.5%	37.2%	23.5%	100.0%
	健康栄養学部	19.0%	14.3%	19.0%	26.2%	21.4%	100.0%
	iCLA	3.9%	1.0%	12.6%	27.2%	55.3%	100.0%
	スポーツ科学部	12.6%	8.4%	22.6%	38.4%	18.1%	100.0%
合計		14.6%	8.7%	20.5%	34.1%	22.1%	100.0%

		f. 資格取得・検定試験勉強 Gaining certifications and studying for certification exams					合計
		やっていない・I am not doing this	不熱心・Unenthusiastically	やや不熱心・Somewhat unenthusiastically	やや熱心・Somewhat enthusiastically	熱心・Enthusiastically	
学部別	法学部	22.3%	9.1%	23.9%	27.6%	17.2%	100.0%
	経営学部	13.2%	7.8%	23.3%	35.0%	20.8%	100.0%
	健康栄養学部	23.8%	2.4%	11.9%	23.8%	38.1%	100.0%
	iCLA	25.2%	1.9%	15.5%	26.2%	31.1%	100.0%
	スポーツ科学部	25.2%	6.5%	22.3%	33.2%	12.9%	100.0%
合計		19.8%	7.5%	22.5%	31.1%	19.1%	100.0%

		g. 課外活動（部活、サークル、ボランティア） Participating in extracurricular activities (university clubs/sports, student clubs, volunteering)					合計
		やっていない・I am not doing this	不熱心・Unenthusiastically	やや不熱心・Somewhat unenthusiastically	やや熱心・Somewhat enthusiastically	熱心・Enthusiastically	
学部別	法学部	26.3%	6.9%	12.0%	19.3%	35.4%	100.0%
	経営学部	25.3%	7.4%	18.4%	25.1%	23.8%	100.0%
	健康栄養学部	50.0%	7.1%	11.9%	23.8%	7.1%	100.0%
	iCLA	39.8%	8.7%	7.8%	20.4%	23.3%	100.0%
	スポーツ科学部	8.4%	3.2%	9.0%	19.0%	60.3%	100.0%
合計		23.9%	6.5%	13.4%	21.5%	34.7%	100.0%

		h. アルバイト Part time work				合計
		やっていない・I am not doing this	不熱心・ Unenthusiastic ally	やや熱心・ Somewhat enthusiastical ly	熱心・ Enthusiastical ly	
学部別	法学部	30.5%	4.2%	8.4%	26.1%	100.0%
	経営学部	24.2%	4.7%	13.4%	32.5%	100.0%
	健康栄養学部	28.6%		7.1%	33.3%	100.0%
	iCLA	35.9%	8.7%	10.7%	30.1%	100.0%
	スポーツ科学部	56.8%	2.6%	5.8%	16.8%	100.0%
合計		33.8%	4.2%	9.8%	27.0%	100.0%

		i. 友達や人的ネットワークの作成 Creating a network of friends and contacts					合計
		やっていな い・I am not doing this	不熱心・ Unenthusiast ically	やや不熱心・ Somewhat unenthusiast ically	やや熱心・ Somewhat enthusiastic ally	熱心・ Enthusiastic ally	
学部別	法学部	9.9%	7.7%	19.2%	35.9%	27.4%	100.0%
	経営学部	4.9%	6.9%	21.8%	40.8%	25.6%	100.0%
	健康栄養学部	4.8%	4.8%	9.5%	40.5%	40.5%	100.0%
	iCLA	6.8%	6.8%	14.6%	32.0%	39.8%	100.0%
	スポーツ科学部	8.4%	3.9%	19.0%	40.3%	28.4%	100.0%
合計		7.5%	6.5%	19.5%	38.4%	28.1%	100.0%

		j. インターンシップ・企業研修 Internships and corporate training					合計
		やっていな い・I am not doing this	不熱心・ Unenthusiast ically	やや不熱心・ Somewhat unenthusiast ically	やや熱心・ Somewhat enthusiastic ally	熱心・ Enthusiastic ally	
学部別	法学部	41.8%	5.7%	16.8%	24.3%	11.5%	100.0%
	経営学部	28.9%	7.2%	20.2%	31.0%	12.6%	100.0%
	健康栄養学部	52.4%	7.1%	4.8%	28.6%	7.1%	100.0%
	iCLA	47.6%	5.8%	17.5%	13.6%	15.5%	100.0%
	スポーツ科学部	54.5%	3.9%	15.8%	19.0%	6.8%	100.0%
合計		40.4%	5.9%	17.5%	25.0%	11.1%	100.0%

		k. 大学院への進学準備・勉強 Preparing and studying for graduate school					合計
		やっていない・I am not doing this	不熱心・Unenthusiastically	やや不熱心・Somewhat unenthusiastically	やや熱心・Somewhat enthusiastically	熱心・Enthusiastically	
学部別	法学部	63.9%	3.6%	10.8%	14.2%	7.5%	100.0%
	経営学部	49.1%	7.2%	12.6%	17.5%	13.5%	100.0%
	健康栄養学部	85.7%	2.4%	4.8%	2.4%	4.8%	100.0%
	iCLA	47.6%	3.9%	9.7%	23.3%	15.5%	100.0%
	スポーツ科学部	73.5%	3.5%	9.7%	9.4%	3.9%	100.0%
合計		60.1%	4.9%	11.0%	14.7%	9.4%	100.0%

8.

		l. ゼミ Seminars					合計
		やっていない・I am not doing this	不熱心・Unenthusiastically	やや不熱心・Somewhat unenthusiastically	やや熱心・Somewhat enthusiastically	熱心・Enthusiastically	
学部別	法学部	38.3%	2.6%	9.3%	25.9%	23.9%	100.0%
	経営学部	38.8%	6.0%	12.8%	24.0%	18.4%	100.0%
	健康栄養学部	78.6%	2.4%		4.8%	14.3%	100.0%
	iCLA	52.4%	2.9%	9.7%	16.5%	18.4%	100.0%
	スポーツ科学部	55.2%	2.3%	9.0%	18.1%	15.5%	100.0%
合計		43.9%	3.7%	10.3%	22.5%	19.7%	100.0%

		m. 卒業論文作成 Working on writing my graduation research project					合計
		やっていない・I am not doing this	不熱心・Unenthusiastically	やや不熱心・Somewhat unenthusiastically	やや熱心・Somewhat enthusiastically	熱心・Enthusiastically	
学部別	法学部	70.6%	2.4%	9.1%	11.1%	6.8%	100.0%
	経営学部	51.8%	3.2%	15.3%	18.8%	10.8%	100.0%
	健康栄養学部	81.0%		4.8%		14.3%	100.0%
	iCLA	48.5%	3.9%	7.8%	20.4%	19.4%	100.0%
	スポーツ科学部	70.3%	3.5%	7.1%	11.0%	8.1%	100.0%
合計		62.7%	3.0%	10.7%	14.1%	9.5%	100.0%

		n. 留学や異文化交流 Studying abroad and intercultural exchange					合計
		やっていない・I am not doing this	不熱心・Unenthusiastically	やや不熱心・Somewhat unenthusiastically	やや熱心・Somewhat enthusiastically	熱心・Enthusiastically	
学部別	法学部	60.8%	4.9%	10.0%	14.1%	10.2%	100.0%
	経営学部	32.5%	6.0%	15.7%	27.6%	18.2%	100.0%
	健康栄養学部	78.6%	4.8%	2.4%	7.1%	7.1%	100.0%
	iCLA	46.6%	1.0%	8.7%	17.5%	26.2%	100.0%
	スポーツ科学部	70.0%	3.5%	9.4%	12.3%	4.8%	100.0%
合計		52.1%	4.8%	11.6%	18.6%	13.0%	100.0%

Q6平均値（最小値1、最大値5）

	a. 大卒の学歴を得るための必要な単位を取ること	b. 学部の専門分野に関する知識・技能を身につけること	c. 学部の専門分野以外に幅広く教養を身につけること	d. ICTスキルやデータサイエンスの知識を身につけること	e. 外国語の能力を身につけること	f. 資格取得・検定試験勉強	g. 課外活動	h. アルバイト	i. 友達や人的ネットワークの作成	j. インタラクションシップ・企業研修	k. 大学院への進学準備・勉強	l. ゼミ	m. 卒業論文作成	n. 留学や異文化交流
法学部 (548)	4.30	3.98	3.78	3.49	3.17	3.08	3.31	3.23	3.63	2.58	1.98	2.95	1.81	2.08
経営学部 (554)	4.21	4.00	3.86	3.58	3.49	3.42	3.15	3.30	3.75	2.91	2.39	2.77	2.34	2.93
健康栄養学部 (42)	4.67	4.62	3.55	2.98	3.17	3.50	2.31	3.38	4.07	2.31	1.38	1.74	1.67	1.60
iCLA (103)	4.22	4.05	3.68	2.90	4.29	3.36	2.79	2.79	3.91	2.44	2.55	2.46	2.58	2.76
スポーツ科学部 (310)	4.38	4.22	3.97	3.63	3.41	3.02	4.20	2.37	3.76	2.20	1.66	2.36	1.83	1.78
全体 (1557)	4.29	4.06	3.83	3.50	3.40	3.22	3.37	3.06	3.73	2.61	2.08	2.70	2.05	2.36

Q7. 次の学修行動について、最も当てはまるものを選択してください。For each of the following academic behaviors, please choose the option that best applies to you.

		a. 授業に真面目に出席している。 I attend class diligently.					合計
		やっていない・I am not doing this	まったく当てはまらない・Not at all applicable	あまり当てはまらない・Not very applicable	やや当てはまる・Somewhat applicable	とても当てはまる・Very applicable	
学部別	法学部	1.5%	1.1%	8.9%	46.4%	42.2%	100.0%
	経営学部	1.1%	1.6%	11.2%	46.4%	39.7%	100.0%
	健康栄養学部			2.4%	21.4%	76.2%	100.0%
	iCLA			4.9%	44.7%	50.5%	100.0%
	スポーツ科学部	0.6%		8.1%	45.2%	46.1%	100.0%
合計		1.0%	1.0%	9.1%	45.3%	43.5%	100.0%

		b. 本をたくさん読んでいる。 I read a lot of books.					合計
		やっていない・I am not doing this	まったく当てはまらない・Not at all applicable	あまり当てはまらない・Not very applicable	やや当てはまる・Somewhat applicable	とても当てはまる・Very applicable	
学部別	法学部	21.7%	13.1%	30.5%	23.9%	10.8%	100.0%
	経営学部	16.2%	11.2%	33.9%	26.9%	11.7%	100.0%
	健康栄養学部	26.2%	19.0%	31.0%	19.0%	4.8%	100.0%
	iCLA	5.8%	4.9%	36.9%	35.0%	17.5%	100.0%
	スポーツ科学部	24.5%	17.7%	34.8%	17.1%	5.8%	100.0%
合計		19.4%	13.0%	33.0%	24.2%	10.4%	100.0%

		c. 興味のあることを自主的に勉強している。 I independently study things that interest me.					合計
		やっていない・I am not doing this	まったく当てはまらない・Not at all applicable	あまり当てはまらない・Not very applicable	やや当てはまる・Somewhat applicable	とても当てはまる・Very applicable	
学部別	法学部	7.8%	5.5%	23.0%	40.3%	23.4%	100.0%
	経営学部	5.4%	4.9%	25.1%	41.3%	23.3%	100.0%
	健康栄養学部	7.1%		19.0%	57.1%	16.7%	100.0%
	iCLA	1.0%		11.7%	33.0%	54.4%	100.0%
	スポーツ科学部	6.8%	3.9%	26.5%	38.1%	24.8%	100.0%
合計		6.3%	4.4%	23.6%	40.2%	25.5%	100.0%

		d. 学生向けサービス（学生センター、学生支援、就職・キャリアセンター等）を上手に利用できる。I make good use of services for students. (e.g. Student Center, Student Information & Support, Career Development Center, etc.)					合計
		やっていない・I am not doing this	まったく当てはまらない・Not at all applicable	あまり当てはまらない・Not very applicable	やや当てはまる・Somewhat applicable	とても当てはまる・Very applicable	
学部別	法学部	15.1%	6.2%	36.3%	27.9%	14.4%	100.0%
	経営学部	12.3%	7.2%	29.4%	36.1%	15.0%	100.0%
	健康栄養学部	19.0%	4.8%	31.0%	31.0%	14.3%	100.0%
	iCLA	10.7%	7.8%	32.0%	35.0%	14.6%	100.0%
	スポーツ科学部	27.1%	8.7%	27.7%	26.8%	9.7%	100.0%
合計		16.3%	7.1%	31.7%	31.1%	13.7%	100.0%

		e. 図書館を利用している。I use the library.					合計
		やっていない・I am not doing this	まったく当てはまらない・Not at all applicable	あまり当てはまらない・Not very applicable	やや当てはまる・Somewhat applicable	とても当てはまる・Very applicable	
学部別	法学部	25.5%	10.8%	23.0%	26.1%	14.6%	100.0%
	経営学部	22.2%	14.1%	28.0%	23.8%	11.9%	100.0%
	健康栄養学部	21.4%	16.7%	31.0%	26.2%	4.8%	100.0%
	iCLA	18.4%	14.6%	31.1%	23.3%	12.6%	100.0%
	スポーツ科学部	49.0%	12.3%	20.3%	13.9%	4.5%	100.0%
合計		28.5%	12.7%	25.0%	22.7%	11.2%	100.0%

		f. 時間を効果的に使うことができる I can use my time effectively.					合計
		やっていない・I am not doing this	まったく当てはまらない・Not at all applicable	あまり当てはまらない・Not very applicable	やや当てはまる・Somewhat applicable	とても当てはまる・Very applicable	
学部別	法学部	3.1%	5.1%	32.3%	39.2%	20.3%	100.0%
	経営学部	3.1%	5.4%	34.1%	42.8%	14.6%	100.0%
	健康栄養学部	2.4%	9.5%	21.4%	59.5%	7.1%	100.0%
	iCLA	1.9%	6.8%	20.4%	51.5%	19.4%	100.0%
	スポーツ科学部	4.2%	3.5%	28.4%	44.2%	19.7%	100.0%
合計		3.2%	5.1%	31.1%	42.8%	17.7%	100.0%

		g. 授業中、対面授業の内容について、他の学生と議論している。 I participate in class discussions with other students about the content of face-to-face classes.					合計
		やっていない・I am not doing this	まったく当てはまらない・Not at all applicable	あまり当てはまらない・Not very applicable	やや当てはまる・Somewhat applicable	とても当てはまる・Very applicable	
学部別	法学部	14.6%	8.6%	28.3%	34.7%	13.9%	100.0%
	経営学部	6.0%	6.1%	28.5%	44.2%	15.2%	100.0%
	健康栄養学部	9.5%	2.4%	21.4%	45.2%	21.4%	100.0%
	iCLA	1.9%	5.8%	21.4%	40.8%	30.1%	100.0%
	スポーツ科学部	11.9%	4.5%	28.1%	39.4%	16.1%	100.0%
合計		10.0%	6.6%	27.7%	39.7%	16.1%	100.0%

		h. 授業中、オンライン授業の内容について、他の学生と議論している。 I participate in class discussions with other students about the content of online classes.					合計
		やっていない・I am not doing this	まったく当てはまらない・Not at all applicable	あまり当てはまらない・Not very applicable	やや当てはまる・Somewhat applicable	とても当てはまる・Very applicable	
学部別	法学部	23.0%	10.9%	30.8%	24.1%	11.1%	100.0%
	経営学部	9.9%	8.3%	33.2%	37.7%	10.8%	100.0%
	健康栄養学部	52.4%	4.8%	16.7%	14.3%	11.9%	100.0%
	iCLA	39.8%	7.8%	16.5%	22.3%	13.6%	100.0%
	スポーツ科学部	29.7%	7.4%	25.5%	26.5%	11.0%	100.0%
合計		21.6%	8.9%	29.3%	29.0%	11.2%	100.0%

		i. 大学の一員だと感じている。 I feel like a member of the university.					合計
		やっていない・I am not doing this	まったく当てはまらない・Not at all applicable	あまり当てはまらない・Not very applicable	やや当てはまる・Somewhat applicable	とても当てはまる・Very applicable	
学部別	法学部	3.6%	4.6%	22.8%	45.8%	23.2%	100.0%
	経営学部	2.2%	4.7%	21.1%	48.7%	23.3%	100.0%
	健康栄養学部	2.4%		14.3%	54.8%	28.6%	100.0%
	iCLA	2.9%	3.9%	18.4%	48.5%	26.2%	100.0%
	スポーツ科学部	0.6%	1.6%	18.1%	48.1%	31.6%	100.0%
合計		2.4%	3.9%	20.7%	47.7%	25.2%	100.0%

		j. 大学の教員とよく交流している。 I often interact with professors.					合計
		やっていない・I am not doing this	まったく当てはまらない・Not at all applicable	あまり当てはまらない・Not very applicable	やや当てはまる・Somewhat applicable	とても当てはまる・Very applicable	
学部別	法学部	16.1%	14.6%	33.0%	24.5%	11.9%	100.0%
	経営学部	7.8%	11.6%	32.9%	36.5%	11.4%	100.0%
	健康栄養学部	4.8%		50.0%	33.3%	11.9%	100.0%
	iCLA		3.9%	20.4%	40.8%	35.0%	100.0%
	スポーツ科学部	11.0%	9.4%	36.1%	30.0%	13.5%	100.0%
	合計	10.7%	11.4%	33.2%	31.1%	13.6%	100.0%

		k. 同じ学部・学科の友人がたくさんいる。 I have a lot of friends in my faculty/department.					合計
		やっていない・I am not doing this	まったく当てはまらない・Not at all applicable	あまり当てはまらない・Not very applicable	やや当てはまる・Somewhat applicable	とても当てはまる・Very applicable	
学部別	法学部	5.8%	11.5%	29.9%	33.0%	19.7%	100.0%
	経営学部	4.2%	7.8%	33.2%	37.4%	17.5%	100.0%
	健康栄養学部	4.8%	4.8%	2.4%	61.9%	26.2%	100.0%
	iCLA	3.9%	5.8%	21.4%	43.7%	25.2%	100.0%
	スポーツ科学部	2.3%	4.5%	26.5%	39.7%	27.1%	100.0%
	合計	4.4%	8.2%	29.1%	37.4%	20.9%	100.0%

		l. 大学教育の一環として学外で学んでいる（インターンシップ、企業研修等） I learn off campus as part of my university education. (e.g. internships, corporate training, etc.)					合計
		やっていない・I am not doing this	まったく当てはまらない・Not at all applicable	あまり当てはまらない・Not very applicable	やや当てはまる・Somewhat applicable	とても当てはまる・Very applicable	
学部別	法学部	39.8%	9.9%	21.7%	19.5%	9.1%	100.0%
	経営学部	28.0%	8.5%	28.3%	26.2%	9.0%	100.0%
	健康栄養学部	61.9%	7.1%	14.3%	9.5%	7.1%	100.0%
	iCLA	43.7%	7.8%	21.4%	11.7%	15.5%	100.0%
	スポーツ科学部	51.3%	10.0%	19.0%	15.5%	4.2%	100.0%
	合計	38.7%	9.2%	23.3%	20.3%	8.5%	100.0%

		m. 大学はいつも退屈だと感じている。 I feel that university is always boring.					合計
		やっていない・I am not doing this	まったく当てはまらない・Not at all applicable	あまり当てはまらない・Not very applicable	やや当てはまる・Somewhat applicable	とても当てはまる・Very applicable	
学部別	法学部	4.0%	14.2%	44.2%	25.9%	11.7%	100.0%
	経営学部	6.1%	16.4%	41.5%	28.3%	7.6%	100.0%
	健康栄養学部	4.8%	21.4%	40.5%	23.8%	9.5%	100.0%
	iCLA	3.9%	18.4%	42.7%	29.1%	5.8%	100.0%
	スポーツ科学部	5.8%	19.0%	40.6%	31.0%	3.5%	100.0%
合計		5.1%	16.4%	42.3%	27.9%	8.2%	100.0%

		n. 不合格した科目があり、再履修したことがある。 I have failed a course and re-taken it.				合計
		やっていない・I am not doing this	まったく当てはまらない・Not at all applicable	あまり当てはまらない・Not very applicable	やや当てはまる・Somewhat applicable	
学部別	法学部	61.1%	11.1%	16.6%	11.1%	100.0%
	経営学部	50.2%	18.1%	23.6%	8.1%	100.0%
	健康栄養学部	90.5%	2.4%	2.4%	4.8%	100.0%
	iCLA	66.0%	10.7%	11.7%	11.7%	100.0%
	スポーツ科学部	57.1%	11.0%	22.9%	9.0%	100.0%
合計		57.5%	13.3%	19.7%	9.5%	100.0%

		o. 留年したことがある My graduation has been delayed.				合計
		やっていない・I am not doing this	まったく当てはまらない・Not at all applicable	あまり当てはまらない・Not very applicable	やや当てはまる・Somewhat applicable	
学部別	法学部	85.0%	5.3%	5.5%	4.2%	100.0%
	経営学部	74.5%	6.3%	13.7%	5.4%	100.0%
	健康栄養学部	97.6%		2.4%		100.0%
	iCLA	77.7%	7.8%	3.9%	10.7%	100.0%
	スポーツ科学部	91.0%	2.9%	5.2%	1.0%	100.0%
合計		82.3%	5.2%	8.2%	4.3%	100.0%

Q7 (a~m) 平均値(最小値1、最大値5)

	a. 授業に真面目に出席している。	b. 本をたくさん読んでいる。	c. 興味のあることを自主的に勉強している。	d. 学生向けサービス(学生センター、学生支援、就職・キャリアセンター等)を上手に利用できる。	e. 図書館を利用している。	f. 時間を効果的に使うことができる	g. 授業中、対面授業の内容について、他の学生と議論している。	h. 授業中、オンライン授業の内容について、他の学生と議論している。	i. 大学の一人だと感じている。	j. 大学の教員とよく交流している。	k. 同じ学部・学科の友人がたくさんいる。	l. 大学教育の一環として学外で学んでいる(インターシップ、企業研修等)	m. 大学はいつも退屈だと感じている。
法学部 (548)	4.27	2.89	3.66	3.2	2.93	3.68	3.25	2.89	3.8	3.01	3.49	2.48	3.27
経営学部 (554)	4.22	3.07	3.72	3.34	2.89	3.6	3.56	3.31	3.86	3.32	3.56	2.8	3.15
健康栄養学部 (42)	4.74	2.57	3.76	3.17	2.76	3.6	3.67	2.29	4.07	3.48	4	1.93	3.12
iCLA (103)	4.46	3.53	4.4	3.35	2.97	3.8	3.91	2.62	3.91	4.07	3.81	2.48	3.15
スポーツ科学部 (310)	4.36	2.62	3.7	2.83	2.13	3.72	3.43	2.82	4.08	3.26	3.85	2.11	3.07
全体 (1557)	4.29	2.93	3.74	3.19	2.76	3.67	3.45	2.99	3.89	3.25	3.62	2.51	3.18

		Q8. 授業の予習・復習に関する学習を1週間でどのくらいやりましたか? How much time did you spend preparing for classes and reviewing class materials per week?						合計
		ほとんどしていない・ Almost none	1~5時間・1~5 hours	6~10時間・6~10 hours	11~15時間・11~15 hours	16~20時間・16~20 hours	21時間以上・21 hours or more	
学部別	法学部	24.6%	42.7%	18.2%	8.6%	2.9%	2.9%	100.0%
	経営学部	17.7%	34.3%	24.5%	13.0%	7.4%	3.1%	100.0%
	健康栄養学部	11.9%	42.9%	21.4%	19.0%	2.4%	2.4%	100.0%
	iCLA	6.8%	24.3%	27.2%	26.2%	7.8%	7.8%	100.0%
	スポーツ科学部	32.3%	46.5%	11.9%	3.2%	3.9%	2.3%	100.0%
合計		22.2%	39.2%	19.9%	10.5%	5.0%	3.1%	100.0%

		Q9. 発表の準備やレポート、課題等に授業に関する学習を1週間でどのくらいやりましたか? How much time per week did you spend preparing for class presentations, reports, assignments, etc.?						合計
		ほとんどしていない・ Almost none	1~5時間・1~5 hours	6~10時間・6~10 hours	11~15時間・11~15 hours	16~20時間・16~20 hours	21時間以上・21 hours or more	
学部別	法学部	6.8%	48.2%	23.9%	13.3%	4.0%	3.8%	100.0%
	経営学部	5.1%	37.7%	28.0%	18.2%	7.4%	3.6%	100.0%
	健康栄養学部	9.5%	50.0%	19.0%	11.9%	9.5%		100.0%
	iCLA	2.9%	25.2%	29.1%	23.3%	10.7%	8.7%	100.0%
	スポーツ科学部	12.3%	54.5%	16.8%	10.0%	4.5%	1.9%	100.0%
合計		7.1%	44.3%	24.1%	15.0%	5.9%	3.6%	100.0%

		Q10. 図書館を1週間でどのくらい利用していますか? How much time do you spend using the library per week?						合計
		ほとんどしていない・ Almost none	1~5時間・1~5 hours	6~10時間・6~10 hours	11~15時間・11~15 hours	16~20時間・16~20 hours	21時間以上・21 hours or more	
学部別	法学部	54.4%	23.9%	11.3%	4.7%	2.9%	2.7%	100.0%
	経営学部	53.8%	20.0%	11.2%	9.4%	3.2%	2.3%	100.0%
	健康栄養学部	78.6%	14.3%	4.8%	2.4%			100.0%
	iCLA	56.3%	29.1%	3.9%	3.9%	1.9%	4.9%	100.0%
	スポーツ科学部	79.4%	11.6%	1.9%	3.2%	3.2%	0.6%	100.0%
合計		59.9%	20.2%	8.7%	6.0%	3.0%	2.2%	100.0%

		Q11. 本を月にどのくらい読んでいますか? How many books do you read per month?				合計
		全く読まない	2冊以下	3~5冊	6冊以上	
学部別	法学部	44.3%	38.5%	12.2%	4.9%	100.0%
	経営学部	37.5%	43.3%	14.3%	4.9%	100.0%
	健康栄養学部	57.1%	33.3%	7.1%	2.4%	100.0%
	iCLA	19.4%	53.4%	18.4%	8.7%	100.0%
	スポーツ科学部	55.8%	32.3%	10.6%	1.3%	100.0%
合計		42.9%	39.8%	12.9%	4.4%	100.0%

9.

		Q12. 紙媒体もしくはネットで新聞を読んでいますか? Do you read newspapers either in print or online?				合計
		全く読まない	たまに読む	時々読む	ほぼ毎日	
学部別	法学部	39.8%	30.7%	19.7%	9.9%	100.0%
	経営学部	38.6%	33.2%	20.6%	7.6%	100.0%
	健康栄養学部	64.3%	23.8%	9.5%	2.4%	100.0%
	iCLA	35.0%	24.3%	29.1%	11.7%	100.0%
	スポーツ科学部	56.1%	30.0%	9.7%	4.2%	100.0%
合計		43.0%	30.8%	18.4%	7.8%	100.0%

Q13. 以下のパソコン等の学修用具を持っていますか(多種類の用具を持つ場合には、複数選択)

Which of the following types of learning tools, such as PCs, etc. do you have? (Select all that apply)

		デスクトップパソコン・Desktop computer		合計
		選択なし	選択あり	
学部別	法学部	85.0%	15.0%	100.0%
	経営学部	82.7%	17.3%	100.0%
	健康栄養学部	83.3%	16.7%	100.0%
	iCLA	87.4%	12.6%	100.0%
	スポーツ科学部	91.0%	9.0%	100.0%
合計		85.5%	14.5%	100.0%

		ノートパソコン・Laptop computer		合計
		選択なし	選択あり	
学部別	法学部	24.5%	75.5%	100.0%
	経営学部	25.1%	74.9%	100.0%
	健康栄養学部	14.3%	85.7%	100.0%
	iCLA	11.7%	88.3%	100.0%
	スポーツ科学部	18.1%	81.9%	100.0%
合計		22.3%	77.7%	100.0%

		タブレット・Tablet computer		合計
		選択なし	選択あり	
学部別	法学部	75.4%	24.6%	100.0%
	経営学部	76.2%	23.8%	100.0%
	健康栄養学部	85.7%	14.3%	100.0%
	iCLA	73.8%	26.2%	100.0%
	スポーツ科学部	85.8%	14.2%	100.0%
合計		77.9%	22.1%	100.0%

10.

11.

		持っていない・I don't have any of these		合計
		選択なし	選択あり	
学部別	法学部	92.3%	7.7%	100.0%
	経営学部	91.9%	8.1%	100.0%
	健康栄養学部	97.6%	2.4%	100.0%
	iCLA	98.1%	1.9%	100.0%
	スポーツ科学部	93.2%	6.8%	100.0%
合計		92.9%	7.1%	100.0%

		Q14. 授業以外で個人としてインターネット、スマートフォン利用(LINE、WeChat、FacebookなどのSNS及びスマホゲーム、PCゲーム等を含む)を1週間(7日)にどのくらい使っていますか? How much time do you use the internet or your smartphone (including social networking services such as LINE, WeChat, Facebook, or playing mobile games, PC games, etc.) for personal reasons outside of class per week (7 days)?							
		ほとんど していない・Almost none	1~5時間・1 ~5 hours	6~10時 間・6~10 hours	11~15時 間・11~15 hours	16~20時 間・16~20 hours	21~30時 間・21~30 hours	31時間以 上・31 hours or more	合計
学部別	法学部	27.4%	6.6%	11.9%	16.6%	15.3%	11.7%	10.6%	100.0%
	経営学部	34.1%	6.7%	10.6%	12.1%	17.0%	12.1%	7.4%	100.0%
	健康栄養学部	45.2%	4.8%	7.1%	7.1%	19.0%	11.9%	4.8%	100.0%
	iCLA	45.6%	7.8%	8.7%	9.7%	16.5%	7.8%	3.9%	100.0%
	スポーツ科学部	42.3%	8.7%	7.7%	12.6%	16.1%	8.4%	4.2%	100.0%
合計		34.4%	7.1%	10.3%	13.5%	16.2%	10.9%	7.6%	100.0%

		Q15. 1週間あたり、アルバイトをどのくらいやっていますか？ How much time do you work at a part time job per week?							合計
		ほとんど していな い・Almost none	1~5時間・1 ~5 hours	6~10時 間・6~10 hours	11~15時 間・11~15 hours	16~20時 間・16~20 hours	21~30時 間・21~30 hours	31時間以 上・31 hours or more	
学部 別	法学部	50.5%	3.3%	8.9%	14.4%	17.5%	3.8%	1.5%	100.0%
	経営学部	56.1%	5.1%	9.7%	13.0%	13.7%	2.0%	0.4%	100.0%
	健康栄養学 部	54.8%	2.4%	7.1%	19.0%	16.7%			100.0%
	iCLA	53.4%	3.9%	6.8%	11.7%	19.4%	3.9%	1.0%	100.0%
	スポーツ科 学部	58.4%	3.5%	10.0%	12.6%	14.2%	0.6%	0.6%	100.0%
合計		54.4%	4.0%	9.2%	13.5%	15.6%	2.4%	0.8%	100.0%

		Q16. 1週間あたり、部活、サークル活動をどのくらいやっていますか。 How much time do you spend on university clubs/sports or student club activities per week?							合計
		ほとんど していな い・Almost none	1~5時間・1 ~5 hours	6~10時 間・6~10 hours	11~15時 間・11~15 hours	16~20時 間・16~20 hours	21~30時 間・21~30 hours	31時間以 上・31 hours or more	
学部 別	法学部	42.3%	15.1%	6.8%	8.0%	11.7%	9.5%	6.6%	100.0%
	経営学部	53.2%	12.8%	6.1%	9.9%	9.7%	4.3%	3.8%	100.0%
	健康栄養学 部	90.5%	2.4%	2.4%		4.8%			100.0%
	iCLA	68.9%	13.6%	8.7%	2.9%	1.9%	1.0%	2.9%	100.0%
	スポーツ科 学部	14.2%	8.4%	6.8%	15.2%	22.3%	18.7%	14.5%	100.0%
合計		43.7%	12.5%	6.6%	9.6%	12.3%	8.7%	6.7%	100.0%

		Q17. 1週間あたり、ボランティアをどのくらいやっていますか。 How much time do you spend volunteering per week?							合計
		ほとんど していな い・Almost none	1~5時間・1 ~5 hours	6~10時 間・6~10 hours	11~15時 間・11~15 hours	16~20時 間・16~20 hours	21~30時 間・21~30 hours	31時間以 上・31 hours or more	
学部 別	法学部	75.5%	9.9%	3.8%	2.7%	4.0%	2.6%	1.5%	100.0%
	経営学部	72.6%	9.9%	4.7%	6.1%	3.2%	2.0%	1.4%	100.0%
	健康栄養学 部	95.2%	2.4%		2.4%				100.0%
	iCLA	79.6%	9.7%	1.9%	2.9%	1.9%	1.0%	2.9%	100.0%
	スポーツ科 学部	84.5%	3.9%	4.2%	1.0%	5.5%	0.6%	0.3%	100.0%

合計	77.1%	8.5%	4.0%	3.6%	3.8%	1.8%	1.3%	100.0%
----	-------	------	------	------	------	------	------	--------

第二部 あなたの学修成果について伺います

Part 2: Questions about your academic outcomes

		Q1. 本学の建学の精神を知っていますか？ How well do you know the University's Founding Principles?				合計
		知らない・not at all	あまり知らない・not very much	多少は知っている・somewhat	よく知っている・very much	
学部別	法学部	21.4%	31.6%	36.9%	10.2%	100.0%
	経営学部	16.8%	28.0%	44.2%	11.0%	100.0%
	健康栄養学部	4.8%	31.0%	61.9%	2.4%	100.0%
	iCLA	15.5%	26.2%	41.7%	16.5%	100.0%
	スポーツ科学部	21.6%	31.3%	37.1%	10.0%	100.0%
合計		18.9%	29.9%	40.5%	10.7%	100.0%

		Curriculum Policy and Q2. 本学のCP(カリキュラム・ポリシー)、DP(ディプロマ・ポリシー)を知っていますか。 (注)カリキュラム・ポリシーは「教育課程編成・実施の方針」と言います。 ディプロマ・ポリシーは「卒業認定・学位授与の方針」と言います。 How well do you know the university's Curriculum Policy and Diploma Policy? ※"Curriculum Policy" refers to the University's policy for organizing and implementing the course of study. "Diploma Policy" refers to the University's policy for certifying graduation and awarding degrees.				合計
		知らない・not at all	あまり知らない・not very much	多少は知っている・somewhat	よく知っている・very much	
学部別	法学部	22.6%	29.2%	37.2%	10.9%	100.0%
	経営学部	19.1%	30.7%	39.0%	11.2%	100.0%
	健康栄養学部	14.3%	35.7%	47.6%	2.4%	100.0%
	iCLA	7.8%	24.3%	47.6%	20.4%	100.0%
	スポーツ科学部	28.7%	31.0%	33.5%	6.8%	100.0%
合計		21.4%	29.9%	38.1%	10.6%	100.0%

		a. 専門知識					合計
		まったく身につけなかった・Not at all	あまり身につけなかった・Not very much	ある程度身につけた・Somewhat	ほぼ身につけた・Mostly	かなり身につけた・Very much	
学部別	法学部	5.8%	16.4%	56.0%	14.6%	7.1%	100.0%
	経営学部	4.3%	13.9%	52.0%	21.8%	7.9%	100.0%
	健康栄養学部	2.4%	4.8%	64.3%	11.9%	16.7%	100.0%
	iCLA	3.9%	8.7%	43.7%	25.2%	18.4%	100.0%
	スポーツ科学部	3.2%	8.4%	63.5%	14.2%	10.6%	100.0%
合計		4.6%	13.1%	55.5%	17.7%	9.1%	100.0%

		b. 幅広い教養知識（人文・社会・自然） Broad general knowledge (humanities, social sciences, natural sciences)					合計
		まったく身につけなかった・Not at all	あまり身につけなかった・Not very much	ある程度身につけた・Somewhat	ほぼ身につけた・Mostly	かなり身につけた・Very much	
学部別	法学部	5.7%	16.6%	56.6%	14.4%	6.8%	100.0%
	経営学部	4.3%	15.0%	51.1%	21.5%	8.1%	100.0%
	健康栄養学部	4.8%	21.4%	54.8%	14.3%	4.8%	100.0%
	iCLA	5.8%	8.7%	43.7%	22.3%	19.4%	100.0%
	スポーツ科学部	4.2%	17.1%	58.7%	12.9%	7.1%	100.0%
合計		4.9%	15.7%	54.1%	17.1%	8.1%	100.0%

		c. 学際的な知識・技術 Interdisciplinary knowledge and skills					合計
		まったく身につけなかった・Not at all	あまり身につけなかった・Not very much	ある程度身につけた・Somewhat	ほぼ身につけた・Mostly	かなり身につけた・Very much	
学部別	法学部	7.7%	20.4%	52.9%	13.5%	5.5%	100.0%
	経営学部	5.4%	16.6%	49.6%	22.0%	6.3%	100.0%
	健康栄養学部	4.8%	26.2%	54.8%	9.5%	4.8%	100.0%
	iCLA	2.9%	12.6%	36.9%	26.2%	21.4%	100.0%
	スポーツ科学部	5.5%	20.6%	53.5%	13.5%	6.8%	100.0%
合計		6.0%	18.8%	50.9%	17.3%	7.1%	100.0%

		d. 将来の職業に関連しうる知識・技術 Knowledge and skills that may be relevant to future occupations					合計
		まったく身につけなかった・Not at all	あまり身につけなかった・Not very much	ある程度身につけた・Somewhat	ほぼ身につけた・Mostly	かなり身につけた・Very much	
学部別	法学部	6.4%	17.5%	53.1%	15.7%	7.3%	100.0%
	経営学部	5.2%	18.1%	50.2%	17.7%	8.8%	100.0%
	健康栄養学部	2.4%	4.8%	59.5%	14.3%	19.0%	100.0%
	iCLA	3.9%	12.6%	35.0%	32.0%	16.5%	100.0%
	スポーツ科学部	1.9%	15.2%	57.4%	16.5%	9.0%	100.0%
合計		4.8%	16.6%	51.9%	17.6%	9.1%	100.0%

		e. ものごとを批判的に吟味・検討・改善する能力。The ability to critically examine and consider matters and make improvements					合計
		まったく身につけなかった・Not at all	あまり身につけなかった・Not very much	ある程度身につけた・Somewhat	ほぼ身につけた・Mostly	かなり身につけた・Very much	
学部別	法学部	5.5%	13.5%	52.7%	19.2%	9.1%	100.0%
	経営学部	3.4%	14.6%	48.6%	22.6%	10.8%	100.0%
	健康栄養学部	7.1%	26.2%	45.2%	14.3%	7.1%	100.0%
	iCLA		8.7%	33.0%	35.9%	22.3%	100.0%
	スポーツ科学部	1.3%	15.8%	59.7%	14.5%	8.7%	100.0%
合計		3.6%	14.4%	51.1%	20.4%	10.5%	100.0%

		f. 環境に適応する力や自己管理する力 The ability to adapt to my environment and manage myself					合計
		まったく身につけなかった・Not at all	あまり身につけなかった・Not very much	ある程度身につけた・Somewhat	ほぼ身につけた・Mostly	かなり身につけた・Very much	
学部別	法学部	4.0%	12.0%	52.2%	19.7%	12.0%	100.0%
	経営学部	2.7%	12.5%	48.6%	23.5%	12.8%	100.0%
	健康栄養学部	2.4%	7.1%	66.7%	19.0%	4.8%	100.0%
	iCLA		7.8%	25.2%	35.9%	31.1%	100.0%
	スポーツ科学部	2.6%	10.6%	55.5%	19.7%	11.6%	100.0%
合計		3.0%	11.5%	50.2%	22.1%	13.3%	100.0%

		g. 自己を理解し、適切な目標を設定し、達成するまでやり抜く力 The ability to understand myself, set appropriate goals, and follow through to achieve them					合計
		まったく身につけなかった・Not at all	あまり身につけなかった・Not very much	ある程度身につけた・Somewhat	ほぼ身につけた・Mostly	かなり身につけた・Very much	
学	法学部	4.0%	10.6%	52.9%	20.1%	12.4%	100.0%

部 別	経営学部	3.2%	10.8%	49.3%	23.8%	12.8%	100.0%
	健康栄養学部	2.4%	11.9%	52.4%	23.8%	9.5%	100.0%
	iCLA	2.9%	9.7%	31.1%	31.1%	25.2%	100.0%
	スポーツ科学部	1.0%	7.7%	57.1%	21.0%	13.2%	100.0%
合計		3.0%	10.1%	51.0%	22.4%	13.5%	100.0%

		h. 計画・立案・調整・組織化・行動する力や挑戦する力 The ability to plan, propose ideas, coordinate, take action, and challenge myself					合計
		まったく身につけなかった・Not at all	あまり身につけなかった・Not very much	ある程度身につけた・Somewhat	ほぼ身につけた・Mostly	かなり身につけた・Very much	
学 部 別	法学部	3.6%	13.9%	52.2%	19.0%	11.3%	100.0%
	経営学部	3.8%	9.4%	50.7%	25.8%	10.3%	100.0%
	健康栄養学部	2.4%	14.3%	45.2%	26.2%	11.9%	100.0%
	iCLA	2.9%	10.7%	31.1%	29.1%	26.2%	100.0%
	スポーツ科学部	1.3%	10.6%	56.1%	20.3%	11.6%	100.0%
合計		3.1%	11.4%	50.9%	22.5%	12.0%	100.0%

		i. 異なる価値観を尊重し、複数の言語で周囲と意思疎通・協調する力 The ability to respect differing values and to communicate and collaborate with others in multiple languages					合計
		まったく身につけなかった・Not at all	あまり身につけなかった・Not very much	ある程度身につけた・Somewhat	ほぼ身につけた・Mostly	かなり身につけた・Very much	
学 部 別	法学部	8.8%	15.9%	50.0%	15.5%	9.9%	100.0%
	経営学部	5.4%	14.3%	40.3%	26.0%	14.1%	100.0%
	健康栄養学部	2.4%	28.6%	47.6%	19.0%	2.4%	100.0%
	iCLA	1.9%	4.9%	23.3%	33.0%	36.9%	100.0%
	スポーツ科学部	4.8%	18.4%	51.3%	15.2%	10.3%	100.0%
合計		6.2%	15.4%	45.0%	20.4%	13.0%	100.0%

		j. 学んだ知識・技能を用いて、社会の問題解決に活かす力 The ability to utilize the knowledge and skills I've learned to help solve social issues					合計
		まったく身につけなかった・Not at all	あまり身につけなかった・Not very much	ある程度身につけた・Somewhat	ほぼ身につけた・Mostly	かなり身につけた・Very much	
学 部 別	法学部	4.6%	16.2%	52.6%	16.6%	10.0%	100.0%
	経営学部	4.2%	14.4%	48.2%	23.8%	9.4%	100.0%
	健康栄養学部		23.8%	54.8%	11.9%	9.5%	100.0%
	iCLA	4.9%	11.7%	27.2%	38.8%	17.5%	100.0%
	スポーツ科学部	3.2%	17.1%	51.9%	19.0%	8.7%	100.0%
合計		4.0%	15.7%	49.3%	21.0%	10.0%	100.0%

		k. 人柄・倫理観・責任意識 Awareness of personal character, ethics, and responsibility					合計
		まったく身につけなかった・Not at all	あまり身につけなかった・Not very much	ある程度身につけた・Somewhat	ほぼ身につけた・Mostly	かなり身につけた・Very much	
学部別	法学部	3.8%	12.0%	49.5%	21.5%	13.1%	100.0%
	経営学部	4.0%	10.5%	44.0%	25.8%	15.7%	100.0%
	健康栄養学部	2.4%	19.0%	45.2%	21.4%	11.9%	100.0%
	iCLA		2.9%	24.3%	37.9%	35.0%	100.0%
	スポーツ科学部	1.9%	11.3%	53.2%	20.3%	13.2%	100.0%
合計		3.2%	10.9%	46.5%	23.9%	15.5%	100.0%

		l. 資格の数 A number of certifications					合計
		まったく身につけなかった・Not at all	あまり身につけなかった・Not very much	ある程度身につけた・Somewhat	ほぼ身につけた・Mostly	かなり身につけた・Very much	
学部別	法学部	33.6%	28.1%	28.1%	6.2%	4.0%	100.0%
	経営学部	22.9%	25.5%	32.7%	13.9%	5.1%	100.0%
	健康栄養学部	42.9%	31.0%	14.3%	7.1%	4.8%	100.0%
	iCLA	24.3%	21.4%	34.0%	10.7%	9.7%	100.0%
	スポーツ科学部	39.7%	29.0%	22.3%	5.8%	3.2%	100.0%
合計		30.6%	27.0%	28.6%	9.2%	4.6%	100.0%

		m. コンピューターを扱う知識・技術 Knowledge and skills for working with computers					合計
		まったく身につけなかった・Not at all	あまり身につけなかった・Not very much	ある程度身につけた・Somewhat	ほぼ身につけた・Mostly	かなり身につけた・Very much	
学部別	法学部	9.3%	22.4%	48.0%	11.9%	8.4%	100.0%
	経営学部	6.7%	16.2%	46.4%	22.2%	8.5%	100.0%
	健康栄養学部	7.1%	19.0%	54.8%	14.3%	4.8%	100.0%
	iCLA	6.8%	19.4%	34.0%	18.4%	21.4%	100.0%
	スポーツ科学部	5.5%	21.0%	53.9%	12.6%	7.1%	100.0%
合計		7.4%	19.7%	47.8%	16.2%	8.9%	100.0%

		n. 文献・資料・データを収集・分析する力 The ability to collect and analyze literature, documents, and data					合計
		まったく身につけなかった・Not at all	あまり身につけなかった・Not very much	ある程度身につけた・Somewhat	ほぼ身につけた・Mostly	かなり身につけた・Very much	
学部別	法学部	6.9%	16.2%	51.1%	14.6%	11.1%	100.0%
	経営学部	4.0%	15.9%	51.4%	20.4%	8.3%	100.0%
	健康栄養学部	4.8%	21.4%	52.4%	14.3%	7.1%	100.0%
	iCLA	3.9%	11.7%	30.1%	31.1%	23.3%	100.0%
	スポーツ科学部	5.8%	24.2%	52.9%	10.0%	7.1%	100.0%
合計		5.4%	17.5%	50.2%	16.8%	10.0%	100.0%

		o. 論理的文書を書く力 The ability to write logical documents					合計
		まったく身につけなかった・Not at all	あまり身につけなかった・Not very much	ある程度身につけた・Somewhat	ほぼ身につけた・Mostly	かなり身につけた・Very much	
学部別	法学部	5.7%	18.1%	50.2%	15.1%	10.9%	100.0%
	経営学部	4.9%	18.4%	50.5%	19.0%	7.2%	100.0%
	健康栄養学部	7.1%	26.2%	50.0%	11.9%	4.8%	100.0%
	iCLA	3.9%	7.8%	35.0%	27.2%	26.2%	100.0%
	スポーツ科学部	8.4%	28.7%	46.8%	11.0%	5.2%	100.0%
合計		5.8%	19.8%	48.6%	16.4%	9.3%	100.0%

		p. 統計数理の知識・技能 Knowledge and skills in statistical mathematics					合計
		まったく身につけなかった・Not at all	あまり身につけなかった・Not very much	ある程度身につけた・Somewhat	ほぼ身につけた・Mostly	かなり身につけた・Very much	
学部別	法学部	10.8%	27.4%	44.0%	10.8%	7.1%	100.0%
	経営学部	9.4%	22.4%	44.8%	17.5%	6.0%	100.0%
	健康栄養学部	4.8%	33.3%	45.2%	16.7%		100.0%
	iCLA	18.4%	23.3%	25.2%	18.4%	14.6%	100.0%
	スポーツ科学部	10.6%	36.1%	37.4%	10.3%	5.5%	100.0%
合計		10.6%	27.2%	41.7%	13.7%	6.7%	100.0%

Part2 Q3平均値(最小値1、最大値5)

	a. 専門知識	b. 幅広い教養知識(人文・社会・自然)	c. 学際的な知識・技術	d. 将来の職業に関連しうる知識・技術	e. ものごとを批判的に吟味・検討・改善する能力	f. 環境に適応する力や自己管理する力	g. 自己を理解し、適切な目標を設定し、達成するまでやり抜く力	h. 計画・立案・調整・組織化・行動する力や挑戦する力	i. 異なる価値観を尊重し、複数の言語で周囲と意思疎通・協調する力
法学部 (548)	3.01	3	2.89	3	3.13	3.24	3.26	3.2	3.02
経営学部 (554)	3.15	3.14	3.07	3.07	3.23	3.31	3.32	3.29	3.29
健康栄養学部 (42)	3.36	2.93	2.83	3.43	2.88	3.17	3.26	3.31	2.9
iCLA (103)	3.46	3.41	3.5	3.45	3.72	3.9	3.66	3.65	3.98
スポーツ科学部 (310)	3.21	3.02	2.95	3.15	3.14	3.27	3.38	3.3	3.08
全体 (1557)	3.14	3.08	3.01	3.1	3.2	3.31	3.33	3.29	3.19

	j. 学んだ知識・技能を用いて、社会の問題解決に活かす力	k. 人柄・倫理観・責任意識	l. 資格の数	m. コンピューターを扱う知識・技術	n. 文献・資料・データを収集・分析する力	o. 論理的な文書を書く力	p. 統計数理の知識・技能
法学部 (548)	3.11	3.28	2.19	2.88	3.07	3.08	2.76
経営学部 (554)	3.2	3.39	2.53	3.1	3.13	3.05	2.88
健康栄養学部 (42)	3.07	3.21	2	2.9	2.98	2.81	2.74
iCLA (103)	3.52	4.05	2.6	3.28	3.58	3.64	2.87
スポーツ科学部 (310)	3.13	3.32	2.04	2.95	2.88	2.76	2.64
全体	3.17	3.38	2.3	3	3.09	3.03	2.79

第三部 大学教育の総合評価について伺います

Part 3: Questions about your overall evaluation of university education

		Q1. 山梨学院大学の教育に対して、満足していますか？ How satisfied are you with your education at Yamanashi Gakuin University?					合計
		満足していない・Not happy	あまり満足していない・Not very happy	ある程度満足している・Somewhat happy	ほぼ満足している・Mostly happy	大変満足している・Extremely satisfied	
学部別	法学部	6.8%	10.8%	45.4%	26.1%	10.9%	100.0%
	経営学部	2.2%	10.3%	41.2%	34.3%	12.1%	100.0%
	健康栄養学部	2.4%	4.8%	50.0%	33.3%	9.5%	100.0%
	iCLA	1.0%	5.8%	39.8%	39.8%	13.6%	100.0%
	スポーツ科学部	1.9%	10.6%	41.9%	31.9%	13.5%	100.0%
合計		3.7%	10.1%	43.0%	31.3%	12.0%	100.0%

		Q2. 山梨学院大学に入学してよかったと思っていますか？ Are you happy that you enrolled at Yamanashi Gakuin University?					合計
		思わない・Not happy	あまり思っていない・Not very happy	ある程度思っている・Somewhat happy	ほぼ思っている・Mostly happy	大変思っている・Extremely happy	
学部別	法学部	5.7%	13.9%	37.0%	30.1%	13.3%	100.0%
	経営学部	4.0%	9.0%	38.4%	31.9%	16.6%	100.0%
	健康栄養学部	2.4%	2.4%	50.0%	23.8%	21.4%	100.0%
	iCLA	1.0%	7.8%	30.1%	44.7%	16.5%	100.0%
	スポーツ科学部	2.6%	9.7%	35.5%	28.4%	23.9%	100.0%
合計		4.0%	10.6%	37.1%	31.2%	17.0%	100.0%

		Q3. もし高校卒業の時点から進路をもう一度選択ができるならば、あなたはどうしますかIf you could choose your path after graduating high school over again, what would you do					合計
		浪人・Continue studying for university entrance exams	進学しない・Not continue in education	専門学校に行く・Go to a vocational school	短期大学に行く・Go to a junior college	4年制大学に行く・Go to a 4-year university	
学部	法学部	2.0%	9.9%	11.3%	3.3%	73.5%	100.0%
	経営学部	2.5%	5.8%	13.2%	5.1%	73.5%	100.0%

別	健康栄養学部		2.4%	2.4%	4.8%	90.5%	100.0%
	iCLA	3.9%	3.9%	1.9%	1.9%	88.3%	100.0%
	スポーツ科学部	0.6%	9.7%	13.5%	1.9%	74.2%	100.0%
合計		2.0%	7.8%	11.6%	3.6%	75.1%	100.0%

		<p>Q4. 4年制度大学に行くのを選んだ方は、以下の行動について当てはまる項目をお選びください。</p> <p>If you picked "Go to a 4-year university," please choose the most appropriate response from the following.</p> <p>a. 同じ大学を選ぶこと</p> <p>I would choose the same university</p>					
		選択したくない・I would not want to choose this	あまり選択したくない・I would not really want to choose this	ある程度選択したい・I would somewhat want to choose this	選択したい・I would want to choose this	とても選択したい・I would really want to choose this	合計
学部別	法学部	14.2%	18.2%	35.9%	19.2%	12.4%	100.0%
	経営学部	10.5%	13.7%	37.9%	22.0%	15.9%	100.0%
	健康栄養学部	4.8%	21.4%	28.6%	35.7%	9.5%	100.0%
	iCLA	10.7%	9.7%	31.1%	26.2%	22.3%	100.0%
	スポーツ科学部	13.2%	17.4%	30.6%	21.3%	17.4%	100.0%
合計		12.2%	16.0%	35.1%	21.5%	15.2%	100.0%

		<p>Q4. 4年制度大学に行くのを選んだ方は、以下の行動について当てはまる項目をお選びください。</p> <p>If you picked "Go to a 4-year university," please choose the most appropriate response from the following.</p> <p>b. 同じ専門分野を選ぶこと</p> <p>I would choose the same field of study</p>					
		選択したくない・I would not want to choose this	あまり選択したくない・I would not really want to choose this	ある程度選択したい・I would somewhat want to choose this	選択したい・I would want to choose this	とても選択したい・I would really want to choose this	合計
学部別	法学部	7.3%	13.1%	30.8%	23.9%	24.8%	100.0%
	経営学部	7.0%	7.9%	35.2%	28.9%	20.9%	100.0%
	健康栄養学部	2.4%	9.5%	21.4%	38.1%	28.6%	100.0%
	iCLA	6.8%	4.9%	23.3%	26.2%	38.8%	100.0%
	スポーツ科学部	9.0%	8.7%	22.6%	24.2%	35.5%	100.0%
合計		7.4%	9.8%	30.0%	26.3%	26.6%	100.0%

		Q5. いままでの大学生活から判断して、あなたは山梨学院大学を他の人に推薦しますか。 Judging from your university life so far, would you recommend Yamanashi Gakuin University to others?					合計
		推薦しない・I would not recommend it	あまり推薦しない・I would not really recommend it	やや推薦する・I would somewhat recommend it	推薦する・I would recommend it	強く推薦する・I would strongly recommend it	
学部別	法学部	7.5%	16.6%	43.2%	23.0%	9.7%	100.0%
	経営学部	4.0%	10.8%	46.4%	27.8%	11.0%	100.0%
	健康栄養学部	2.4%	11.9%	57.1%	26.2%	2.4%	100.0%
	iCLA	4.9%	6.8%	41.7%	34.0%	12.6%	100.0%
	スポーツ科学部	3.2%	13.9%	42.9%	27.4%	12.6%	100.0%
合計		5.1%	13.2%	44.6%	26.4%	10.7%	100.0%

Q1～Q5 (Q3を除く) 平均値(最小値1、最大値5)

	Q1. 山梨学院大学の教育に対して、満足していますか？	Q2. 山梨学院大学に入学してよかったと思っていますか？	Q4. Q4. 4年制大学に行くのを選んだ方は、a. 同じ大学を選ぶこと	Q4. 4年制度大学に行くのを選んだ方は、b. 同じ専門分野を選ぶこと	Q5. いままでの大学生活から判断して、あなたは山梨学院大学を他の人に推薦しますか。
法学部 (548)	3.24	3.32	2.97	3.46	3.11
経営学部 (554)	3.44	3.48	3.19	3.49	3.31
健康栄養学部 (42)	3.43	3.60	3.24	3.81	3.14
iCLA (103)	3.59	3.68	3.40	3.85	3.43
スポーツ科学部 (310)	3.45	3.61	3.12	3.68	3.32
全体 (1557)	3.38	3.47	3.12	3.55	3.27

令和5年度

山梨学院大学 学修行動・学修成果調査報告調査

発行日付：2024年3月

発行部署：学習・教育開発センター

作成担当：潘秋静

倉澤一孝

協力部署：iCLA事務局 Love Ryan



山梨学院大学
YAMANASHI GAKUIN UNIVERSITY