

2022年度山梨学院大学 学修行動・学修成果調査報告

学習・教育開発センター
IR担当：潘秋静・倉澤一孝

1. 調査目的

山梨学院大学は、教育の質的転換を重視する大学として、学生に対して充実した教育を実施することを重要な使命としています。大学教育の質を保証するためには、計画（PLAN）、実施（DO）、評価（CHECK）、改善（ACTION）を繰り返す、PDCAサイクルを有効に機能させることが重要です。

「学修行動・学修成果アンケート」は、このPDCAサイクルの中で評価（CHECK）の機能として位置づけられるものです。本調査では、全学学部の在学生を対象に、学修行動と学修成果を把握するために、学生の意識、行動、学修の充実度等について調査を実施しました。在学生の現状を把握するとともに、本学の教育活動の有用性について学生から評価を求めることによって、エビデンスに基づき今後の施策を検討することを目的として実施しました。

2. 調査期間

2022年12月1日（木）～2022年12月30日（金）

3. 調査方法

教学システム（UNIPA）のアンケート機能を使って実施

4. 調査項目

- 第1部 学生の学修行動について
- 第2部 学習成果について
- 第3部 大学教育の総合評価と愛着度について

5. 調査対象

✓ 調査対象：学部在学生 4127名

- ✓ 回答者数：1280
- ✓ 回答率：31.0%
- ✓ 有効回答者の構成比率

学部別						
	法学部	経営学部	健康栄養学部	スポーツ科学部	国際リベラル アーツ学部	全体
回答者数	437	426	37	280	100	1280
回答率	30.2%	29.0%	22.4%	33.4%	48.1%	31.0%
無回答数	1010	1042	128	559	108	2847
未回答率	69.8%	71.0%	77.6%	66.6%	51.9%	69.0%
小計	1447	1468	165	839	208	4127
全体	34.2%	33.3%	2.8%	21.9%	7.8%	100%

学年別					
	一年生	二年生	三年生	四年生	全体
回答者数	563	313	267	136	1280
回答率	50.4%	31.8%	29.3%	12.5%	31.0%
無回答数	554	671	675	948	2847
未回答率	49.6%	68.2%	71.7%	87.5%	69.0%
小計	1117	984	942	1084	4127
全体	44.1%	24.5%	20.9%	10.6%	100%

6. 調査結果

<第1部 学生の学修行動について>

(1) 大学登校について

● 全体から見た登校率（図1）

「大学に週何日登校しましたか」を尋ねたところ、「3～4日」と回答した学生は全体の45.3%で最も多く、次いで「5～6日」（25.7%）、「1～2日」（22.7%）、「7日」（3.4%）、「0日」（2.8%）の順であった。この結果によると、74.5%の学生は週3日以上登校したことが見られる一方、22.7%の学生は週1～2日のみ登校したことがわかった。また、全く登校しなかった学生は36名であり、回答者の全体の割合の2.8%を占めている。つまり、全体の4分の1の学生は登校率が低いことがうかがえた。

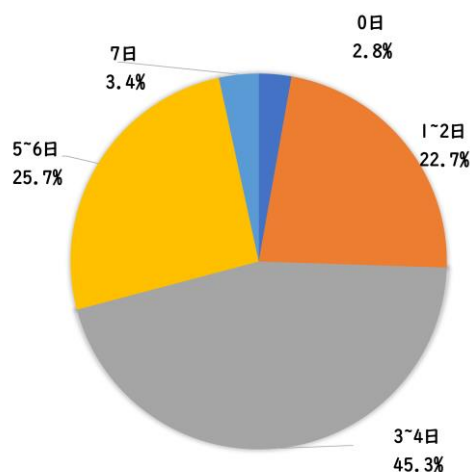
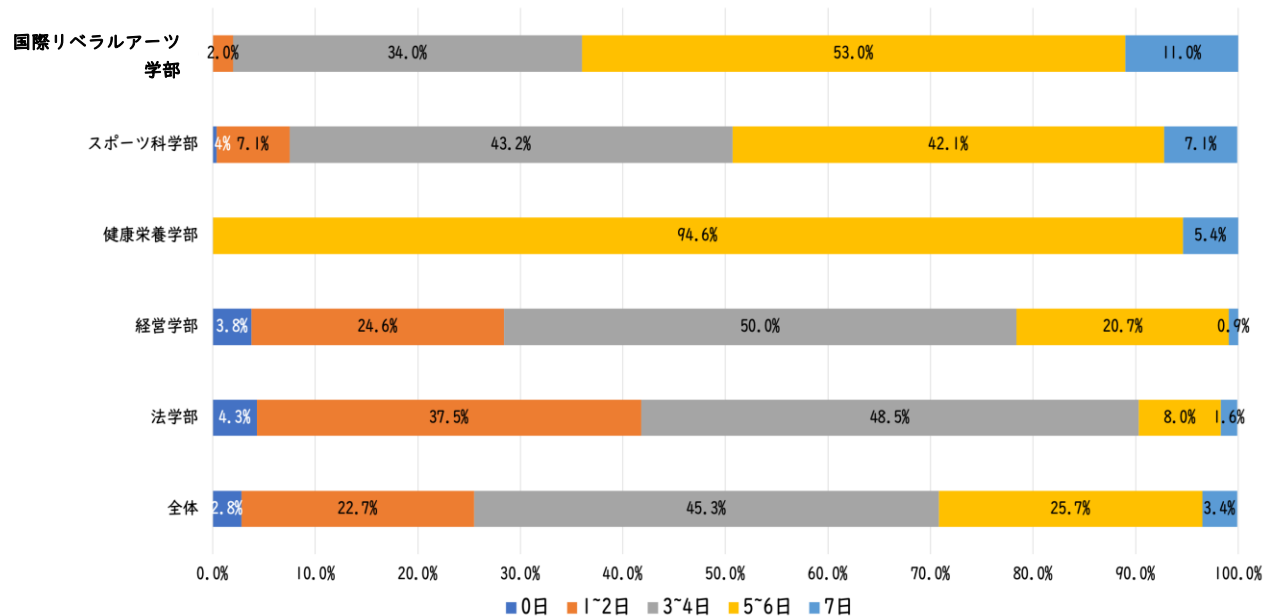


図1 大学への登校日

● 学部別に見た大学登校率（図2参照）

学部別による差があるかどうかについて、カイ2乗検定を行ったところ、統計的有意差が検証された。「0日」「1～2日」と回答したのは、法学部が最も高く44.8%、次いで経営学部28.4%、スポーツ科学部7.5%、国際リベラルアーツ学部2.0%、健康栄養学部0.0%の順となった。他の3学部より、法学部と経営学部の方は、1週間あたりの登校日数が2日以下の学生の割合が大きいと見られた。特に法学部の状況はより顕著だとうかがえた。コロナ禍の影響でオンライン授業の導入に影響されたのか、別の要因により学生の登校する意欲が低下しているのか、学部の状況に合わせて検討する必要がある。

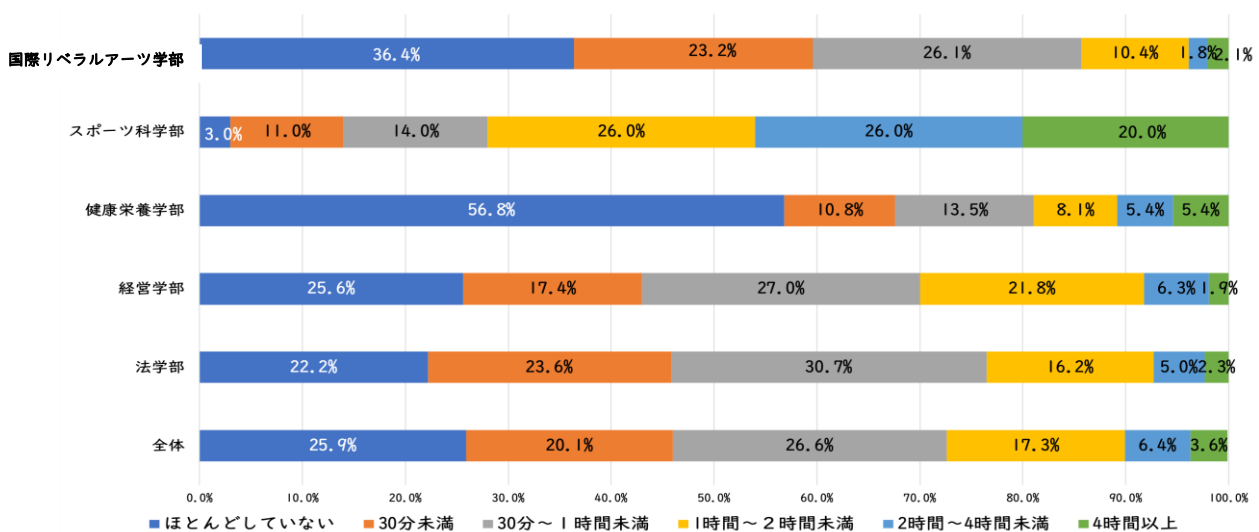


注：カイ2乗検定 $p = .000$

図2 大学への1週間の登校日数の回答分布

(2) 学修時間について

● 授業の予習にかかる時間

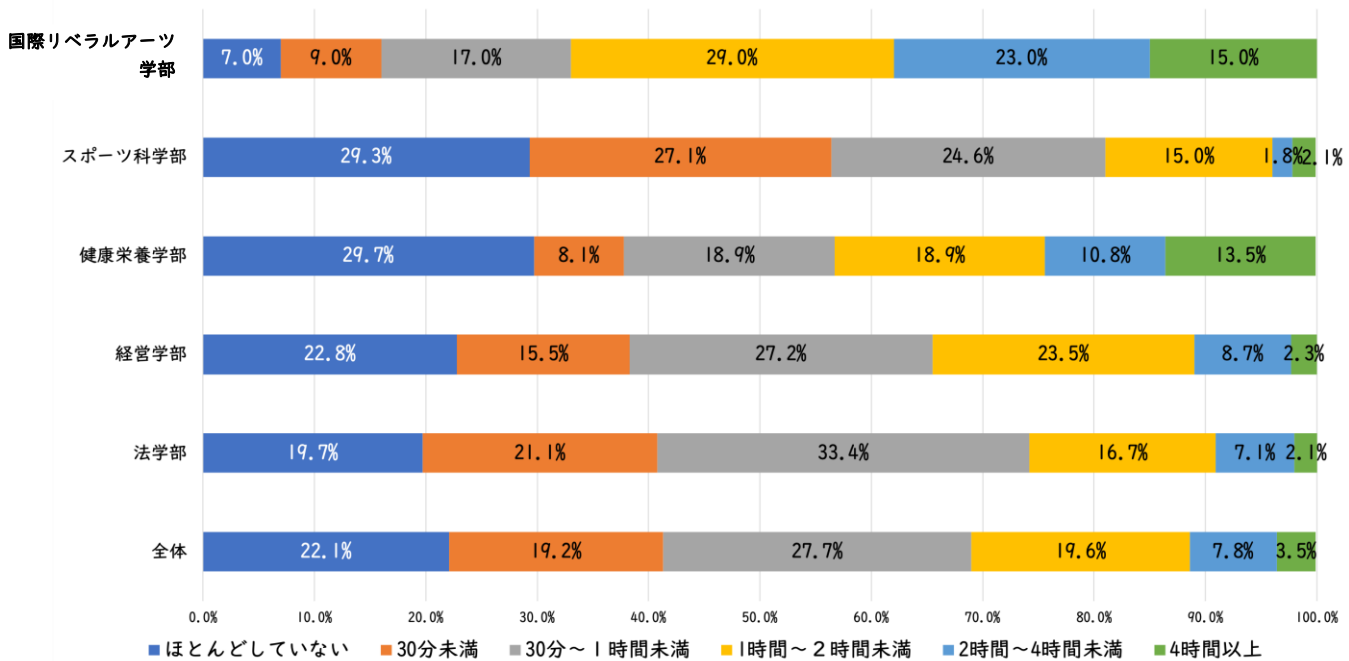


注：カイ2乗検定 $p = .000$

図3 1週あたり授業の予習に費やした時間（全体と学部別）

- 図3に示すように、全体では、授業の予習にかかる時間は「ほとんどない」と回答した学生の割合が25.9%となった。残り74.1%の学生は、少なくとも1週間あたり30分未満の時間を授業の予習に費やしている。授業の予習に時間をかけた時間数については、回答した学生のうち、「30分～1時間未満」と回答した学生が26.6%で最も多く、次いで「30分未満」(20.1%)、「1時間～2時間未満」(17.3%)、「2時間～4時間未満」(6.4%)、「4時間未満以上」(3.6%)となった。
- 学部別で見ると、学部間で差がある。授業の予習にかかる時間が「ほとんどない」と回答したのは、健康栄養学部が最も高く56.8%、次いで国際リベラルアーツ学部36.4%、経営学部25.6%、法学部22.2%、スポーツ学部3.0%の順となった。一方、「2時間～4時間未満」「4時間以上」の割合を合わせてみると、スポーツ科学部が46.0%で最も多く、健康栄養学部10.8%、経営学部8.2%、法学部7.3%、国際リベラルアーツ学部3.9%の順となった。

● 授業の復習にかかる時間



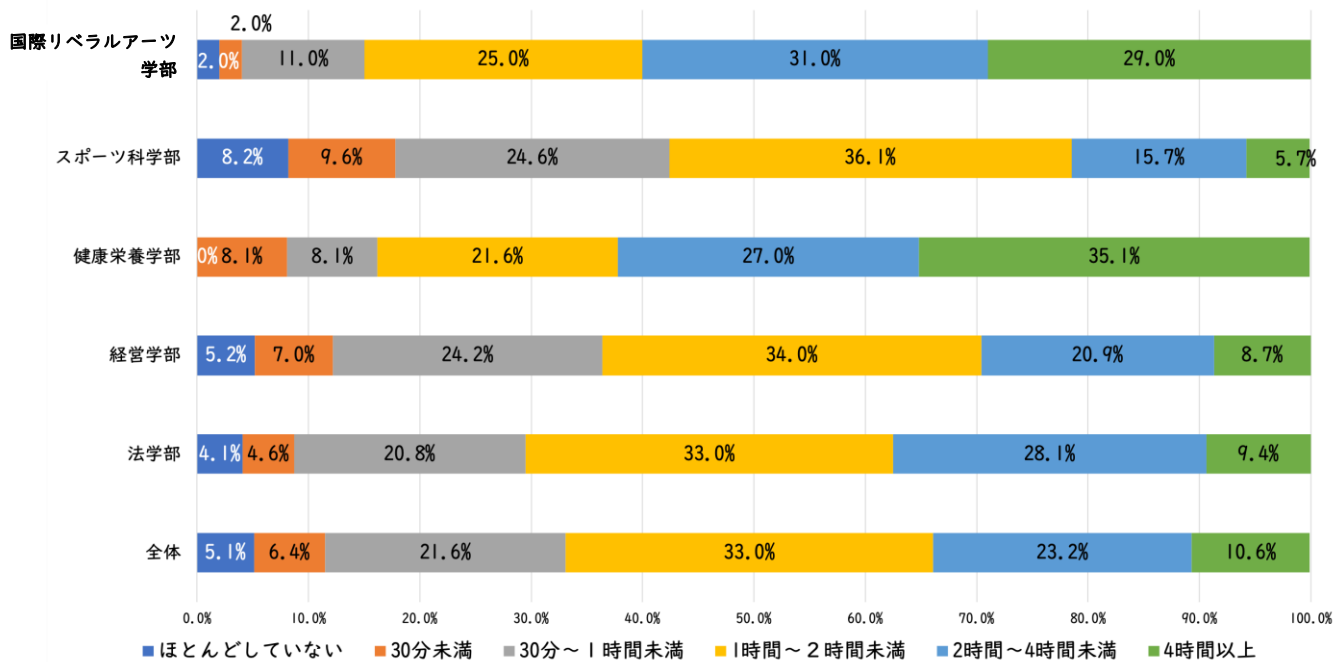
注：カイ2乗検定 $p = .000$

図4 1週あたり授業の復習に費やした時間（全体と学部別）

- 費やす時間という点では、復習と予習に対する学生の意識はほぼ同じであった。つまり、どちらも予習・復習に時間をほとんどかけない学生が2割程度存在する。図4に示すように、全体では、授業の復習にかかる時間が「ほとんどない」と回答した学生の割合が22.1%となった。残り77.9%の学生は、少なくとも1週間あたり30分未満の時間をかけて授業の予習に費やしている。また、予習・復習に費やす時間の分布も、学生の割合としてはほぼ同じである。つまり、授業の復習に時間をかけたと回答した学生のうち、「30分～1時間未満」と回答したのは27.7%で最も多く、次いで「1時間～2時間未満」(19.6%)、「30分未満」(19.2%)、「2時間～4時間未満」(7.8%)、「4時間以上」(3.5%)となった。

▶ 学部別で見ると、学部間で差がある。授業の予習にかかる時間が「ほとんどない」と回答したのは、健康栄養学部が最も高く 29.7%、次いでスポーツ学部 29.3%、経営学部 22.8%、法学部 19.7%、国際リベラルアーツ学部 7.0%の順となった。一方、授業の復習に最も時間かける学部について、「2時間～4時間未満」「4時間以上」の割合を合わせると、国際リベラルアーツ学部が 38.0%で最も多く、健康栄養学部 24.3%、経営学部 11.0%、法学部 9.2%、スポーツ科学部 3.9%の順となった。これは、上記の図3に示す授業の予習の状況と異なる。

● 発表の準備やレポート、課題等に費やした時間



注：カイ2乗検定 p = .000

図5 1週間あたり発表の準備やレポート、課題等に費やした時間（全体と学部別）

▶ 発表の準備やレポート、課題等に費やした時間を学生に尋ねたところ、全体では、「ほとんどしていない」と回答した学生の割合は 5.1%となり、非常に少なかった。残り 94.9%の学生は、少なくとも1週間あたり 30分未満の時間をかけて発表の準備やレポート、課題等に費やしている。時間をかけたと回答した学生のうち、「1時間～2時間未満」と回答したのは 33.0%で最も多く、次いで2時間～4時間未満（23.2%）、「30分～1時間未満」（21.6%）、「4時間以上」（10.6%）、「30分未満」（6.4%）となった。全体から見た学生が1週あたり発表の準備やレポート、課題等に費やした時間は上述の授業の予習と授業の復習の状況と異なり、多くの学生が発表の準備やレポートの作成を授業時間外に行っていることが分かった。その要因について、発表の準備やレポート及び課題は、授業担当先生から明確に指示されており、かつ、これらの学修活動は単位の合否と直結されているからではないかと推測される。

▶ 学部別で見ると、学部間で差がある。発表の準備やレポート、課題等に費やす時間が「ほとんどない」と回答したのは、スポーツ学部 8.2%が最も高く、次いで、経営学部 5.2%、法学部 4.1%、国際リベラルアーツ学部 2.0%、健康栄養学部 0.0%の順となった。一方、「2時間～4時間」「4時間」の割

合を合わせてみると、健康栄養学部が62.1%で最も多く、次いで国際リベラルアーツ学部60.0%、法学部37.5%、経営学部29.6%、スポーツ科学部が21.4%の順となった。

(3) 取り組んだ活動について

- 学生が取り組んだ活動を、「4.熱心」の割合でランク付けすると、トップ3位は以下の通りとなった。

大学で熱心に取り組んだこと	割合	順位
大卒の学歴を得るための必要な単位を取る	51.1%	第1位
課外活動（部活、サークル、ボランティア）	36.9%	第2位
学部の専門分野の知識を学ぶこと（専門教育科目）	30.9%	第3位

- 一方、同じ質問で、大学時代に体験しなかったと回答した割合が多かった項目は以下の通りである。

大学で体験しなかったこと	割合	順位
卒業論文作成	64.8%	第1位
大学院への進学準備・勉強	55.3%	第2位
インターンシップ	43.8%	第3位

本学は、社会実践力の育成を重視しており、社会実践から知識・スキルを学び大学で学んだ知識・スキルを現場で応用するといった観点から見ると、より多くの学生に対してインターンシップの機会を提供する必要があると考えられる。

<第2部 学習成果等について>

- 山梨学院大学で身につけたコンピテンスとして、卒業生に最も認識された上位3項目と下位3項目は以下の通りとなった。（最大値4点、最小値1点）

上位		M値	下位		M値
1	自分とは異なる考えを理解し、受容する力	3.23	1	外国語の能力	2.39
2	自分の弱みと強みを理解する力	3.09	2	他言語による対話を通じてお互いに学び合う力	2.45
3	考え抜く力	3.10	3	リーダーシップを発揮する能力	2.71

本学の教育を通して、社会人としての基礎的能力・資質を身につけたと学生が評価する一方、国際人材として必要とされるコンピテンス、および、リーダーシップを発揮する能力の育成が弱い傾向があると推察される。

● 大学教育の満足度

本学の教育全般に関して、「大変満足している（12.7%）」「ほぼ満足している（39.2%）」「ある程度満足している（35.9%）」と回答した学生を合わせると、87.8%の在学生在が本学の教育に肯定的な評価をしていることがわかった。改善の余地の観点から見ると、「ある程度満足している」と回答した学生は、健康栄養学部が45.9%で最も高く、次いで法学部38.0%、スポーツ科学部37.1%、経営学部34.0%、国際リベラルアーツ学部の順となった。

<第3部 本学の総合評価と愛着度>

● 本学への投資価値

- 88.8%の学生は、山梨学院大学に入学してよかったという肯定的な評価をしていることがわかった。学部別に見ると、特に国際リベラルアーツ学部（95%）と健康栄養学部（94.5%）の学生は高く評価している。
- 18歳の時点に戻り、再度高校卒業後の進路選択ができると仮定した場合、「四年制大学に行く」（82.1%）と考える学生の割合が最も多く、「専門学校に行く」（7.7%）、「進学しない」（5.7%）、「浪人」（1.3%）の順となった。
- さらに、「四年制大学に行く」と回答した卒業生に、再度18歳時点に戻ることができると仮定したら、同じ大学を選択するか尋ねたところ、「やや可能性が高い」（41.9%）と回答する学生が最も多く、次いで「あまり可能性がない」24.9%、「とても可能性が高い」20.0%、「まったく可能性がない」（12.7%）の順となった。「とても可能性が高い」「やや可能性が高い」を合わせると、本学を再び選択すると回答した学生は6割を超える。学部別に見ると、学部間の差が見られる。国際リベラルアーツ学部のみには、7割を超える学生が本学を再び選択すると回答した。他方、同じ専門分野を再度選択するか尋ねたところ、「とても可能性が高い」（38.4%）と回答した割合が最も多く、次いで「やや可能性が高い」（36.5%）となった。両者を合わせた割合は74.9%となり、10人のうち7人の卒業生は自分の専門選択に後悔がなく、本学が取り組んでいる専門教育に肯定的な評価をしていることがわかった。特に、国際リベラルアーツ学部の学生（89.3%）は最も高く評価しているとうかがえた。

● 本学への愛着度

本学への進学を他の人に推薦するか尋ねたところ、「やや推薦します」（54.5%）と回答した割合が最も多く、次いで「推薦します」（25.2%）となった。両者を合わせた割合は79.7%となり、10人のうち約8人の在学生在は母校に愛着度を持ち、他人に自分の母校への進学を推薦する可能性があるかと推測される。学部別による差があるかどうかについて、カイ2乗検定を行った結果、統計的有意差が検証されなかった。

8. 集計結果

集計データを8ページから45ページに記載したので、参照されたい

第1部 学生の学修行動について

学部 * Q1-1. 大学に週何日登校しましたか？

クロス表
Q1-1. 大学に週何日登校しましたか？

			0日	1~2日	3~4日	5~6日	7日	合計
学部	法学部	度数	19	164	212	35	7	437
		%	4.3%	37.5%	48.5%	8.0%	1.6%	100.0%
国際リベラルアーツ学部	国際リベラルアーツ学部	度数	0	2	34	53	11	100
		%	0.0%	2.0%	34.0%	53.0%	11.0%	100.0%
経営学部	経営学部	度数	16	105	213	88	4	426
		%	3.8%	24.6%	50.0%	20.7%	0.9%	100.0%
健康栄養学部	健康栄養学部	度数	0	0	0	35	2	37
		%	0.0%	0.0%	0.0%	94.6%	5.4%	100.0%
スポーツ科学部	スポーツ科学部	度数	1	20	121	118	20	280
		%	0.4%	7.1%	43.2%	42.1%	7.1%	100.0%
合計	合計	度数	36	291	580	329	44	1280
		%	2.8%	22.7%	45.3%	25.7%	3.4%	100.0%

カイ 2 乗検定 $p=0.000$

学部 * Q1-2. 授業に出席した割合はどのくらいですか？

クロス表
Q1-2. 授業に出席した割合はどのくらいですか？

			50%未満	50%~60%未満	60%~70%未満	70%~80%未満	80%~90%未満	90%以上	合計
学部	法学部	度数	2	1	13	54	123	244	437
		%	0.5%	0.2%	3.0%	12.4%	28.1%	55.8%	100.0%
国際リベラルアーツ学部	国際リベラルアーツ学部	度数	34	50	11	3	1	1	100
		%	34.0%	50.0%	11.0%	3.0%	1.0%	1.0%	100.0%
経営学部	経営学部	度数	2	5	20	70	117	212	426
		%	0.5%	1.2%	4.7%	16.4%	27.5%	49.8%	100.0%
健康栄養学部	健康栄養学部	度数	0	0	0	1	6	30	37
		%	0.0%	0.0%	0.0%	2.7%	16.2%	81.1%	100.0%
スポーツ科学部	スポーツ科学部	度数	1	2	19	50	82	126	280
		%	0.4%	0.7%	6.8%	17.9%	29.3%	45.0%	100.0%
合計	合計	度数	39	58	63	178	329	613	1280
		%	3.0%	4.5%	4.9%	13.9%	25.7%	47.9%	100.0%

カイ 2 乗検定 $p=0.000$

学部 * Q1-3. 興味・関心のある授業はどのくらいありますか

クロス表

Q1-3. 興味・関心のある授業はどのくらいありますか

			20%	20%~40%	40%~60%	60%~80%	80%~100%	合計
学部	法学部	度数	24	58	167	149	39	437
		%	5.5%	13.3%	38.2%	34.1%	8.9%	100.0%
国際リベラルアーツ学部	国際リベラルアーツ学部	度数	3	7	23	43	24	100
		%	3.0%	7.0%	23.0%	43.0%	24.0%	100.0%
経営学部	経営学部	度数	37	46	159	144	40	426
		%	8.7%	10.8%	37.3%	33.8%	9.4%	100.0%
健康栄養学部	健康栄養学部	度数	3	5	7	14	8	37
		%	8.1%	13.5%	18.9%	37.8%	21.6%	100.0%
スポーツ科学部	スポーツ科学部	度数	15	25	97	120	23	280
		%	5.4%	8.9%	34.6%	42.9%	8.2%	100.0%
合計	合計	度数	82	141	453	470	134	1280
		%	6.4%	11.0%	35.4%	36.7%	10.5%	100.0%

カイ 2 乗検定 p=0.000

学部 * Q1-4. 授業の難易度について、総体的にどのように感じていますか?

クロス表

Q1-4. 授業の難易度について、総体的にどのように感じていますか?

			かなり易 しい	やや易 しい	普通	やや難 しい	かなり難 しい	合計
学部	法学部	度数	9	23	247	147	11	437
		%	0.2%	5.3%	56.5%	33.7%	2.6%	100.0%
国際リベラルアーツ学部	国際リベラルアーツ学部	度数	1	10	44	40	5	100
		%	1.0%	10.0%	44.0%	33.7%	2.6%	100.0%
経営学部	経営学部	度数	11	37	236	129	13	426
		%	2.6%	8.7%	55.4%	30.2%	3.1%	100.0%
健康栄養学部	健康栄養学部	度数	0	0	10	24	3	37
		%	0.0%	0.0%	27.0%	64.9%	8.1%	100.0%
スポーツ科学部	スポーツ科学部	度数	2	26	163	83	6	280
		%	0.7%	9.2%	58.2%	29.6%	2.1%	100.0%
合計	合計	度数	23	96	700	423	38	1280
		%	1.8%	7.5%	54.7%	33.0%	3.0%	100.0%

カイ 2 乗検定 p=0.000

学部 * Q2a . 大卒の学歴を得るための必要な単位を取ること
クロス表
Q2a. 大卒の学歴を得るための必要な単位を取ること

		不熱心	やや不熱心	やや熱心	熱心	やっていない	合計	
学部	法学部	度数	3	26	165	242	1	437
		%	0.7%	5.9%	37.8%	55.4%	0.2%	100.0%
国際リベラルアーツ学部	国際リベラルアーツ学部	度数	2	15	40	43	0	100
		%	2.0%	15.0%	40.0%	43.0%	0.0%	100.0%
経営学部	経営学部	度数	8	30	189	198	1	426
		%	1.9%	7.0%	44.4%	46.5%	0.2%	100.0%
健康栄養学部	健康栄養学部	度数	0	5	11	21	0	37
		%	0.0%	13.5%	29.7%	56.8%	0.0%	100.0%
スポーツ科学部	スポーツ科学部	度数	5	17	117	137	4	280
		%	1.8%	6.1%	41.8%	48.9%	1.4%	100.0%
合計	合計	度数	18	93	522	641	6	1280
		%	1.4%	7.3%	40.8%	50.1%	0.5%	100.0%

 カイ 2 乗検定 $p=0.014$
学部 * 設問Q2b. あなたは現在、学部の専門分野の知識を学ぶこと（専門教育科目）にどのくらい熱心に取り組んでいますか？
クロス表
設問Q2 b. あなたは現在、学部の専門分野の知識を学ぶこと（専門教育科目）にどのくらい熱心に取り組んでいますか？

		不熱心	やや不熱心	やや熱心	熱心	やっていない	合計	
学部	法学部	度数	10	57	240	119	11	437
		%	2.3%	13.0%	54.9%	27.2%	2.5%	100.0%
国際リベラルアーツ学部	国際リベラルアーツ学部	度数	2	7	39	50	2	100
		%	2.0%	7.0%	39.0%	50.0%	2.0%	100.0%
経営学部	経営学部	度数	7	56	244	114	5	426
		%	1.6%	13.1%	57.3%	26.8%	1.2%	100.0%
健康栄養学部	健康栄養学部	度数	0	5	19	13	0	37
		%	0.0%	13.5%	51.4%	35.1%	0.0%	100.0%
スポーツ科学部	スポーツ科学部	度数	5	34	138	100	3	280
		%	1.8%	12.1%	49.3%	35.7%	1.1%	100.0%
合計	合計	度数	24	159	680	396	21	1280
		%	1.9%	12.4%	53.1%	30.9%	1.6%	100.0%

 カイ 2 乗検定 $p=0.009$

学部 * Q2c. あなたは現在、学部の専門分野以外に幅広く教養を身につけること（ヒューマンスキル科目・キャリア支援科目）にどのくらい熱心に取り組んでいますか？

クロス表

Q2c. あなたは現在、学部の専門分野以外に幅広く教養を身につけること（ヒューマンスキル科目・キャリア支援科目）にどのくらい熱心に取り組んでいますか？

			不熱心	やや不熱心	やや熱心	熱心	やっていない	合計
学部	法学部	度数	14	96	203	82	42	437
		%	3.2%	22.0%	46.5%	18.8%	9.6%	100.0%
国際リベラル アート学部	国際リベラル アート学部	度数	1	16	47	35	1	100
		%	1.0%	16.0%	47.0%	35.0%	1.0%	100.0%
経営学部	経営学部	度数	12	86	213	89	26	426
		%	2.8%	20.2%	50.0%	20.9%	6.1%	100.0%
健康栄養学部	健康栄養学部	度数	2	6	22	2	5	37
		%	5.4%	16.2%	59.5%	5.4%	13.5%	100.0%
スポーツ科学 部	スポーツ科学 部	度数	12	53	152	40	23	280
		%	4.3%	18.9%	54.3%	14.3%	8.2%	100.0%
合計	合計	度数	41	257	637	248	97	1280
		%	3.2%	20.1%	49.8%	19.4%	7.6%	100.0%

カイ 2 乗検定 p=0.001

学部 * Q2d. あなたは現在、外国語の能力を身につけること（言語スキル科目）にどのくらい熱心に取り組んでいますか？

クロス表

Q2d. あなたは現在、外国語の能力を身につけること（言語スキル科目）にどのくらい熱心に取り組んでいますか？

			不熱心	やや不熱心	やや熱心	熱心	やっていない	合計
学部	法学部	度数	32	97	148	42	118	437
		%	7.3%	22.2%	33.9%	9.6%	27.0%	100.0%
国際リベラル アート学部	国際リベラル アート学部	度数	2	13	29	55	1	100
		%	2.0%	13.0%	29.0%	55.0%	1.0%	100.0%
経営学部	経営学部	度数	16	80	150	91	89	426
		%	3.8%	18.8%	35.2%	21.4%	20.9%	100.0%
健康栄養学部	健康栄養学部	度数	5	11	15	3	3	37
		%	13.5%	29.7%	40.5%	8.1%	8.1%	100.0%
スポーツ科学 部	スポーツ科学 部	度数	19	76	108	32	45	280
		%	6.8%	27.1%	38.6%	11.4%	16.1%	100.0%
合計	合計	度数	74	277	450	223	256	1280
		%	5.8%	21.6%	35.2%	17.4%	20.0%	100.0%

カイ 2 乗検定 p=0.000

学部 * Q2 e. あなたは現在、ICTスキルやデータサイエンスの知識を身につけること（ICTスキル科目）にどのくらい熱心に取り組んでいますか？

クロス表

Q2 e. あなたは現在、ICTスキルやデータサイエンスの知識を身につけること（ICTスキル科目）にどのくらい熱心に取り組んでいますか？

			不熱心	やや不熱心	やや熱心	熱心	やっていない	合計
学部	法学部	度数	33	96	158	64	86	437
		%	7.6%	22.0%	36.2%	14.6%	19.7%	100.0%
国際リベラル アーツ学部	国際リベラル アーツ学部	度数	11	22	24	19	24	100
		%	11.0%	22.0%	24.0%	19.0%	24.0%	100.0%
経営学部	経営学部	度数	46	85	172	80	43	426
		%	10.8%	20.0%	40.4%	18.8%	10.1%	100.0%
健康栄養学部	健康栄養学部	度数	3	12	13	2	7	37
		%	8.1%	32.4%	35.1%	5.4%	18.9%	100.0%
スポーツ科学 部	スポーツ科学 部	度数	25	65	112	24	54	280
		%	8.9%	23.2%	40.0%	8.6%	19.3%	100.0%
合計	合計	度数	118	280	479	189	214	1280
		%	9.2%	21.9%	37.4%	14.8%	16.7%	100.0%

カイ 2 乗検定 $p=0.000$

学部 * Q2 f. あなたは現在、留学や異文化交流にどのくらい熱心に取り組んでいますか？

クロス表

Q2 f. あなたは現在、留学や異文化交流にどのくらい熱心に取り組んでいますか？

			不熱心	やや不熱心	やや熱心	熱心	やっていない	合計
学部	法学部	度数	42	86	83	42	184	437
		%	9.6%	19.7%	19.0%	9.6%	42.1%	100.0%
国際リベラル アーツ学部	国際リベラル アーツ学部	度数	3	9	18	42	28	100
		%	3.0%	9.0%	18.0%	42.0%	28.0%	100.0%
経営学部	経営学部	度数	33	84	150	73	86	426
		%	7.7%	19.7%	35.2%	17.1%	20.2%	100.0%
健康栄養学部	健康栄養学部	度数	3	9	4	1	20	37
		%	8.1%	24.3%	10.8%	2.7%	54.1%	100.0%
スポーツ科学 部	スポーツ科学 部	度数	24	52	61	20	123	280
		%	8.6%	18.6%	21.8%	7.1%	43.9%	100.0%
合計	合計	度数	105	240	316	178	441	1280
		%	8.2%	18.8%	24.7%	13.9%	34.5%	100.0%

カイ 2 乗検定 $p=0.000$

学部 * Q2 g. あなたは現在、資格取得・検定試験勉強にどのくらい熱心に取り組んでいますか？

クロス表

Q2 g. あなたは現在、資格取得・検定試験勉強にどのくらい熱心に取り組んでいますか？

			不熱心	やや不熱心	やや熱心	熱心	やっていない	合計
学部	法学部	度数	34	87	128	57	131	437
		%	7.8%	19.9%	29.3%	13.0%	30.0%	100.0%
国際リベラル アート学部	国際リベラル アート学部	度数	3	14	25	33	25	100
		%	3.0%	14.0%	25.0%	33.0%	25.0%	100.0%
経営学部	経営学部	度数	28	91	143	77	87	426
		%	6.6%	21.4%	33.6%	18.1%	20.4%	100.0%
健康栄養学部	健康栄養学部	度数	3	3	12	6	13	37
		%	8.1%	8.1%	32.4%	16.2%	35.1%	100.0%
スポーツ科学 部	スポーツ科学 部	度数	15	43	84	30	108	280
		%	5.4%	15.4%	30.0%	10.7%	38.6%	100.0%
合計	合計	度数	83	238	392	203	364	1280
		%	6.5%	18.6%	30.6%	15.9%	28.4%	100.0%

カイ 2 乗検定 $p=0.000$

学部 * Q2 h. あなたは現在、課外活動（部活、サークル、ボランティア）にどのくらい熱心に取り組んでいますか？

クロス表

Q2 h. あなたは現在、課外活動（部活、サークル、ボランティア）にどのくらい熱心に取り組んでいますか？

			不熱心	やや不熱心	やや熱心	熱心	やっていない	合計
学部	法学部	度数	20	53	73	161	130	437
		%	4.6%	12.1%	16.7%	36.8%	29.7%	100.0%
国際リベラル アート学部	国際リベラル アート学部	度数	3	11	20	35	31	100
		%	3.0%	11.0%	20.0%	35.0%	31.0%	100.0%
経営学部	経営学部	度数	26	68	91	97	144	426
		%	6.1%	16.0%	21.4%	22.8%	33.8%	100.0%
健康栄養学部	健康栄養学部	度数	1	3	12	5	16	37
		%	2.7%	8.1%	32.4%	13.5%	43.2%	100.0%
スポーツ科学 部	スポーツ科学 部	度数	7	24	44	174	31	280
		%	2.5%	8.6%	15.7%	62.1%	11.1%	100.0%
合計	合計	度数	57	159	240	472	352	1280
		%	4.5%	12.4%	18.8%	36.9%	27.5%	100.0%

カイ 2 乗検定 $p=0.000$

学部 * Q2 i. あなたは現在、アルバイトにどのくらい熱心に取り組んでいますか？
Q2 i. あなたは現在、アルバイトにどのくらい熱心に取り組んでいますか？

		不熱心	やや不熱心	やや熱心	熱心	やっていない	合計	
学部	法学部	度数	7	37	94	138	161	437
		%	1.6%	8.5%	21.5%	31.6%	36.8%	100.0%
国際リベラル アーツ学部	度数	0	13	18	26	43	100	
	%	0.0%	13.0%	18.0%	26.0%	43.0%	100.0%	
経営学部	度数	11	49	133	130	103	426	
	%	2.6%	11.5%	31.2%	30.5%	24.2%	100.0%	
健康栄養学部	度数	0	2	11	18	6	37	
	%	0.0%	5.4%	29.7%	48.6%	16.2%	100.0%	
スポーツ科学部	度数	7	20	47	51	155	280	
	%	2.5%	7.1%	16.8%	18.2%	55.4%	100.0%	
合計	度数	25	121	303	363	468	1280	
	%	2.0%	9.5%	23.7%	28.4%	36.6%	100.0%	

 カイ 2 乗検定 $p=0.000$
学部 * Q2 j. あなたは現在、友達や人的ネットワークの作成にどのくらい熱心に取り組んでいますか？
Q2j. 現在、友達や人的ネットワークの作成にどのくらい熱心に取り組んでいますか？

		不熱心	やや不熱心	やや熱心	熱心	やっていない	合計	
学部	法学部	度数	28	90	165	112	42	437
		%	6.4%	20.6%	37.8%	25.6%	9.6%	100.0%
国際リベラル アーツ学部	度数	1	10	41	45	3	100	
	%	1.0%	10.0%	41.0%	45.0%	3.0%	100.0%	
経営学部	度数	32	82	184	99	29	426	
	%	7.5%	19.2%	43.2%	23.2%	6.8%	100.0%	
健康栄養学部	度数	1	6	17	11	2	37	
	%	2.7%	16.2%	45.9%	29.7%	5.4%	100.0%	
スポーツ科 学部	度数	17	62	105	67	29	280	
	%	6.1%	22.1%	37.5%	23.9%	10.4%	100.0%	
合計	度数	79	250	512	334	105	1280	
	%	6.2%	19.5%	40.0%	26.1%	8.2%	100.0%	

 カイ 2 乗検定 $p=0.002$

学部 * Q2 k. あなたは現在、インターンシップにどのくらい熱心に取り組んでいますか？

Q2 k. あなたは現在、インターンシップにどのくらい熱心に取り組んでいますか？

		不熱心	やや不熱心	やや熱心	熱心	やっていない	合計	
学部	法学部	度数	21	58	94	40	224	437
		%	4.8%	13.3%	21.5%	9.2%	51.3%	100.0%
国際リベラル アート学部	国際リベラル アート学部	度数	3	10	22	10	55	100
		%	3.0%	10.0%	22.0%	10.0%	55.0%	100.0%
経営学部	経営学部	度数	25	76	112	48	165	426
		%	5.9%	17.8%	26.3%	11.3%	38.7%	100.0%
健康栄養学部	健康栄養学部	度数	2	4	4	1	26	37
		%	5.4%	10.8%	10.8%	2.7%	70.3%	100.0%
スポーツ科学 部	スポーツ科学 部	度数	14	28	40	9	189	280
		%	5.0%	10.0%	14.3%	3.2%	67.5%	100.0%
合計	合計	度数	65	176	272	108	659	1280
		%	5.1%	13.8%	21.3%	8.4%	51.5%	100.0%

 カイ 2 乗検定 $p=0.000$
学部 * Q2 l. あなたは現在、大学院への進学準備・勉強にどのくらい熱心に取り組んでいますか？

クロス表

Q2 l. あなたは現在、大学院への進学準備・勉強にどのくらい熱心に取り組んでいますか？

		不熱心	やや不熱心	やや熱心	熱心	やっていない	合計	
学部	法学部	度数	17	44	68	39	269	437
		%	3.9%	10.1%	15.6%	8.9%	61.6%	100.0%
国際リベラル アート学部	国際リベラル アート学部	度数	5	5	24	21	45	100
		%	5.0%	5.0%	24.0%	21.0%	45.0%	100.0%
経営学部	経営学部	度数	19	64	94	54	195	426
		%	4.5%	15.0%	22.1%	12.7%	45.8%	100.0%
健康栄養学部	健康栄養学部	度数	1	3	5	1	27	37
		%	2.7%	8.1%	13.5%	2.7%	73.0%	100.0%
スポーツ科学 部	スポーツ科学 部	度数	14	29	51	8	178	280
		%	5.0%	10.4%	18.2%	2.9%	63.6%	100.0%
合計	合計	度数	56	145	242	123	714	1280
		%	4.4%	11.3%	18.9%	9.6%	55.8%	100.0%

 カイ 2 乗検定 $p=0.000$

学部 * Q2m. あなたは現在、ゼミにどのくらい熱心に取り組んでいますか？

クロス表

Q2 m. あなたは現在、ゼミにどのくらい熱心に取り組んでいますか？

			不熱心	やや不熱心	やや熱心	熱心	やっていない	合計
学部	法学部	度数	13	39	109	84	192	437
		%	3.0%	8.9%	24.9%	19.2%	43.9%	100.0%
国際リベラル アーツ学部	国際リベラル アーツ学部	度数	5	11	14	18	52	100
		%	5.0%	11.0%	14.0%	18.0%	52.0%	100.0%
経営学部	経営学部	度数	18	48	110	71	179	426
		%	4.2%	11.3%	25.8%	16.7%	42.0%	100.0%
健康栄養学部	健康栄養学部	度数	0	3	4	2	28	37
		%	0.0%	8.1%	10.8%	5.4%	75.7%	100.0%
スポーツ科学部	スポーツ科学部	度数	6	19	43	41	171	280
		%	2.1%	6.8%	15.4%	14.6%	61.1%	100.0%
合計	合計	度数	42	120	280	216	622	1280
		%	3.3%	9.4%	21.9%	16.9%	48.6%	100.0%

カイ 2 乗検定 p=0.000

学部 * Q2n. あなたは現在、卒業論文作成にどのくらい熱心に取り組んでいますか？

クロス表

Q2 n. あなたは現在、卒業論文作成にどのくらい熱心に取り組んでいますか？

			不熱心	やや不熱心	やや熱心	熱心	やっていない	合計
学部	法学部	度数	17	33	44	26	317	437
		%	3.9%	7.6%	10.1%	5.9%	72.5%	100.0%
国際リベラル アーツ学部	国際リベラル アーツ学部	度数	8	10	12	20	50	100
		%	8.0%	10.0%	12.0%	20.0%	50.0%	100.0%
経営学部	経営学部	度数	16	56	81	41	232	426
		%	3.8%	13.1%	19.0%	9.6%	54.5%	100.0%
健康栄養学部	健康栄養学部	度数	0	0	2	1	34	37
		%	0.0%	0.0%	5.4%	2.7%	91.9%	100.0%
スポーツ科学部	スポーツ科学部	度数	9	21	29	24	197	280
		%	3.2%	7.5%	10.4%	8.6%	70.4%	100.0%
合計	合計	度数	50	120	168	112	830	1280
		%	3.9%	9.4%	13.1%	8.8%	64.8%	100.0%

カイ 2 乗検定 p=0.000

学部 * Q3a. 授業に真面目に出席している。

クロス表

Q3a. 授業に真面目に出席している。

			まったく当てはまらない	あまり当てはまらない	やや当てはまる	とても当てはまる	やっていない	合計
学部	法学部	度数	1	22	187	225	2	437
		%	0.2%	5.0%	42.8%	51.5%	0.5%	100.0%
国際リベラル アート学部	国際リベラル アート学部	度数	1	12	45	42	0	100
		%	1.0%	12.0%	45.0%	42.0%	0.0%	100.0%
経営学部	経営学部	度数	6	43	203	172	2	426
		%	1.4%	10.1%	47.7%	40.4%	0.5%	100.0%
健康栄養学部	健康栄養学部	度数	0	0	15	22	0	37
		%	0.0%	0.0%	40.5%	59.5%	0.0%	100.0%
スポーツ科学 部	スポーツ科学 部	度数	2	25	152	100	1	280
		%	0.7%	8.9%	54.3%	35.7%	0.4%	100.0%
合計	合計	度数	10	102	602	561	5	1280
		%	0.8%	8.0%	47.0%	43.8%	0.4%	100.0%

カイ 2 乗検定 $p=0.003$

学部 * Q3b. 本をたくさん読んでいる。

クロス表

設問21

Q3b. 本をたくさん読んでいる。

			まったく当てはまらない	あまり当てはまらない	やや当てはまる	とても当てはまる	やっていない	合計
学部	法学部	度数	58	162	104	43	70	437
		%	13.3%	37.1%	23.8%	9.8%	16.0%	100.0%
国際リベラル アート学部	国際リベラル アート学部	度数	11	30	46	10	3	100
		%	11.0%	30.0%	46.0%	10.0%	3.0%	100.0%
経営学部	経営学部	度数	54	148	112	39	73	426
		%	12.7%	34.7%	26.3%	9.2%	17.1%	100.0%
健康栄養学部	健康栄養学部	度数	6	10	5	4	12	37
		%	16.2%	27.0%	13.5%	10.8%	32.4%	100.0%
スポーツ科学 部	スポーツ科学 部	度数	43	102	53	11	71	280
		%	15.4%	36.4%	18.9%	3.9%	25.4%	100.0%
合計	合計	度数	172	452	320	107	229	1280
		%	13.4%	35.3%	25.0%	8.4%	17.9%	100.0%

カイ 2 乗検定 $p=0.000$

学部 * Q3c. 興味のあることに自主に勉強している。

クロス表

設問22

Q3c. 興味のあることに自主に勉強している。

		まったく当てはまらない	あまり当てはまらない	やや当てはまる	とても当てはまる	やっていない	合計	
学部	法学部	度数	21	114	169	111	22	437
		%	4.8%	26.1%	38.7%	25.4%	5.0%	100.0%
国際リベラル アーツ学部	度数	1	9	44	45	1	100	
	%	1.0%	9.0%	44.0%	45.0%	1.0%	100.0%	
経営学部	度数	22	87	198	96	23	426	
	%	5.2%	20.4%	46.5%	22.5%	5.4%	100.0%	
健康栄養学部	度数	1	10	17	5	4	37	
	%	2.7%	27.0%	45.9%	13.5%	10.8%	100.0%	
スポーツ科学 部	度数	14	76	118	44	28	280	
	%	5.0%	27.1%	42.1%	15.7%	10.0%	100.0%	
合計	度数	59	296	546	301	78	1280	
	%	4.6%	23.1%	42.7%	23.5%	6.1%	100.0%	

 カイ 2 乗検定 $p=0.000$
学部 * Q3d. 学生向けサービス（学生センター、学生支援、就職・キャリアセンター等）を上手に利用できる。
クロス表

設問23

Q3d. 学生向けサービス（学生センター、学生支援、就職・キャリアセンター等）を上手に利用できる。

		まったく当てはまらない	あまり当てはまらない	やや当てはまる	とても当てはまる	やっていない	合計	
学部	法学部	度数	38	134	123	54	88	437
		%	8.7%	30.7%	28.1%	12.4%	20.1%	100.0%
国際リベラル アーツ学部	度数	9	25	40	19	7	100	
	%	9.0%	25.0%	40.0%	19.0%	7.0%	100.0%	
経営学部	度数	46	136	143	42	59	426	
	%	10.8%	31.9%	33.6%	9.9%	13.8%	100.0%	
健康栄養学部	度数	2	8	10	2	15	37	
	%	5.4%	21.6%	27.0%	5.4%	40.5%	100.0%	
スポーツ科学 部	度数	32	82	56	22	88	280	
	%	11.4%	29.3%	20.0%	7.9%	31.4%	100.0%	
合計	度数	127	385	372	139	257	1280	
	%	9.9%	30.1%	29.1%	10.9%	20.1%	100.0%	

 カイ 2 乗検定 $p=0.000$

学部 * Q3e. 図書館を利用している。

クロス表

設問24

		Q3e. 図書館を利用している。					合計	
		まったく当てはまらない	あまり当てはまらない	やや当てはまる	とても当てはまる	やっていない		
学部	法学部	度数	49	124	91	65	108	437
		%	11.2%	28.4%	20.8%	14.9%	24.7%	100.0%
国際リベラル アーツ学部	国際リベラル アーツ学部	度数	16	29	26	8	21	100
		%	16.0%	29.0%	26.0%	8.0%	21.0%	100.0%
経営学部	経営学部	度数	84	97	110	30	105	426
		%	19.7%	22.8%	25.8%	7.0%	24.6%	100.0%
健康栄養学部	健康栄養学部	度数	6	7	9	3	12	37
		%	16.2%	18.9%	24.3%	8.1%	32.4%	100.0%
スポーツ科学 部	スポーツ科学 部	度数	57	47	41	10	125	280
		%	20.4%	16.8%	14.6%	3.6%	44.6%	100.0%
合計	合計	度数	212	304	277	116	371	1280
		%	16.6%	23.8%	21.6%	9.1%	29.0%	100.0%

カイ 2 乗検定 p=0.000

学部 * Q3 f. 時間を効果的に使うことができる

クロス表

Q3 f. 時間を効果的に使うことができる

		Q3 f. 時間を効果的に使うことができる					合計	
		まったく当てはまらない	あまり当てはまらない	やや当てはまる	とても当てはまる	やっていない		
学部	法学部	度数	20	142	179	84	12	437
		%	4.6%	32.5%	41.0%	19.2%	2.7%	100.0%
国際リベラル アーツ学部	国際リベラル アーツ学部	度数	6	30	41	21	2	100
		%	6.0%	30.0%	41.0%	21.0%	2.0%	100.0%
経営学部	経営学部	度数	24	131	192	67	12	426
		%	5.6%	30.8%	45.1%	15.7%	2.8%	100.0%
健康栄養学部	健康栄養学部	度数	2	11	20	4	0	37
		%	5.4%	29.7%	54.1%	10.8%	0.0%	100.0%
スポーツ科学 部	スポーツ科学 部	度数	13	79	144	37	7	280
		%	4.6%	28.2%	51.4%	13.2%	2.5%	100.0%
合計	合計	度数	65	393	576	213	33	1280
		%	5.1%	30.7%	45.0%	16.6%	2.6%	100.0%

カイ 2 乗検定 p=0.594

学部 * Q3g. 授業中、対面授業の内容について、他の学生と議論している。

クロス表

Q3g. 授業中、 対面授業の内容について、他の学生と議論している。

		まったく当てはまらない	あまり当てはまらない	やや当てはまる	とても当てはまる	やっていない	合計	
学部	法学部	度数	37	99	172	71	58	437
		%	8.5%	22.7%	39.4%	16.2%	13.3%	100.0%
国際リベラル アーツ学部	国際リベラル アーツ学部	度数	1	13	45	39	2	100
		%	1.0%	13.0%	45.0%	39.0%	2.0%	100.0%
経営学部	経営学部	度数	27	110	182	75	32	426
		%	6.3%	25.8%	42.7%	17.6%	7.5%	100.0%
健康栄養学部	健康栄養学部	度数	0	5	20	8	4	37
		%	0.0%	13.5%	54.1%	21.6%	10.8%	100.0%
スポーツ科学 部	スポーツ科学 部	度数	24	98	100	25	33	280
		%	8.6%	35.0%	35.7%	8.9%	11.8%	100.0%
合計	合計	度数	89	325	519	218	129	1280
		%	7.0%	25.4%	40.5%	17.0%	10.1%	100.0%

カイ 2 乗検定 p=0.000

学部 * Q3h. 授業中、 オンライン授業の内容について、他の学生と議論している。

クロス表

Q3h. 授業中、 オンライン授業の内容について、他の学生と議論している。

		まったく当てはまらない	あまり当てはまらない	やや当てはまる	とても当てはまる	やっていない	合計	
学部	法学部	度数	48	138	111	45	95	437
		%	11.0%	31.6%	25.4%	10.3%	21.7%	100.0%
国際リベラル アーツ学部	国際リベラル アーツ学部	度数	5	20	36	26	13	100
		%	5.0%	20.0%	36.0%	26.0%	13.0%	100.0%
経営学部	経営学部	度数	42	124	156	57	47	426
		%	9.9%	29.1%	36.6%	13.4%	11.0%	100.0%
健康栄養学部	健康栄養学部	度数	2	7	8	2	18	37
		%	5.4%	18.9%	21.6%	5.4%	48.6%	100.0%
スポーツ科学 部	スポーツ科学 部	度数	37	90	79	18	56	280
		%	13.2%	32.1%	28.2%	6.4%	20.0%	100.0%
合計	合計	度数	134	379	390	148	229	1280
		%	10.5%	29.6%	30.5%	11.6%	17.9%	100.0%

カイ 2 乗検定 p=0.000

学部 * Q3i. 大学の一員だと感じている。

クロス表
Q3i. 大学の一員だと感じている。

			まったく当てはまらない	あまり当てはまらない	やや当てはまる	とても当てはまる	やっていない	合計
学部	法学部	度数	25	92	207	103	10	437
		%	5.7%	21.1%	47.4%	23.6%	2.3%	100.0%
国際リベラル アーツ学部	国際リベラル アーツ学部	度数	3	15	47	32	3	100
		%	3.0%	15.0%	47.0%	32.0%	3.0%	100.0%
経営学部	経営学部	度数	24	90	203	100	9	426
		%	5.6%	21.1%	47.7%	23.5%	2.1%	100.0%
健康栄養学部	健康栄養学部	度数	0	7	19	10	1	37
		%	0.0%	18.9%	51.4%	27.0%	2.7%	100.0%
スポーツ科学 部	スポーツ科学 部	度数	8	52	132	85	3	280
		%	2.9%	18.6%	47.1%	30.4%	1.1%	100.0%
合計	合計	度数	60	256	608	330	26	1280
		%	4.7%	20.0%	47.5%	25.8%	2.0%	100.0%

 カイ 2 乗検定 $p=0.465$
学部 * Q3 j. 大学の教員とよく交流している。
クロス表
Q3 j. 大学の教員とよく交流している。

			まったく当てはまらない	あまり当てはまらない	やや当てはまる	とても当てはまる	やっていない	合計
学部	法学部	度数	63	157	106	45	66	437
		%	14.4%	35.9%	24.3%	10.3%	15.1%	100.0%
国際リベラル アーツ学部	国際リベラル アーツ学部	度数	2	18	39	40	1	100
		%	2.0%	18.0%	39.0%	40.0%	1.0%	100.0%
経営学部	経営学部	度数	51	133	156	49	37	426
		%	12.0%	31.2%	36.6%	11.5%	8.7%	100.0%
健康栄養学部	健康栄養学部	度数	2	11	15	5	4	37
		%	5.4%	29.7%	40.5%	13.5%	10.8%	100.0%
スポーツ科学 部	スポーツ科学 部	度数	39	94	92	30	25	280
		%	13.9%	33.6%	32.9%	10.7%	8.9%	100.0%
合計	合計	度数	157	413	408	169	133	1280
		%	12.3%	32.3%	31.9%	13.2%	10.4%	100.0%

 カイ 2 乗検定 $p=0.000$
学部 * Q3 k. 同じ学部・学科の友人がたくさんいる。

クロス表

Q3k. 同じ学部・学科の友人がたくさんいる。

			まったく当てはまらない	あまり当てはまらない	やや当てはまる	とても当てはまる	やっていない	合計
学部	法学部	度数	51	132	148	87	19	437
		%	11.7%	30.2%	33.9%	19.9%	4.3%	100.0%
国際リベラル アーツ学部	国際リベラル アーツ学部	度数	7	13	52	27	1	100
		%	7.0%	13.0%	52.0%	27.0%	1.0%	100.0%
経営学部	経営学部	度数	48	125	160	76	17	426
		%	11.3%	29.3%	37.6%	17.8%	4.0%	100.0%
健康栄養学部	健康栄養学部	度数	0	5	16	14	2	37
		%	0.0%	13.5%	43.2%	37.8%	5.4%	100.0%
スポーツ科学 部	スポーツ科学 部	度数	14	86	109	68	3	280
		%	5.0%	30.7%	38.9%	24.3%	1.1%	100.0%
合計	合計	度数	120	361	485	272	42	1280
		%	9.4%	28.2%	37.9%	21.3%	3.3%	100.0%

カイ 2 乗検定 p=0.000

学部 * Q3l. 大学教育の一環として学外で学んでいる（インターンシップ、企業研修等）

クロス表

Q3l. 大学教育の一環として学外で学んでいる（インターンシップ、企業研修等）

			まったく当てはまらない	あまり当てはまらない	やや当てはまる	とても当てはまる	やっていない	合計
学部	法学部	度数	50	85	79	30	193	437
		%	11.4%	19.5%	18.1%	6.9%	44.2%	100.0%
国際リベラル アーツ学部	国際リベラル アーツ学部	度数	11	22	10	12	45	100
		%	11.0%	22.0%	10.0%	12.0%	45.0%	100.0%
経営学部	経営学部	度数	55	107	92	35	137	426
		%	12.9%	25.1%	21.6%	8.2%	32.2%	100.0%
健康栄養学部	健康栄養学部	度数	0	4	4	2	27	37
		%	0.0%	10.8%	10.8%	5.4%	73.0%	100.0%
スポーツ科学 部	スポーツ科学 部	度数	37	52	28	10	153	280
		%	13.2%	18.6%	10.0%	3.6%	54.6%	100.0%
合計	合計	度数	153	270	213	89	555	1280
		%	12.0%	21.1%	16.6%	7.0%	43.4%	100.0%

カイ 2 乗検定 p=0.000

学部 * Q3m. 大学はいつも退屈だと感じている。

クロス表

Q3m. 大学はいつも退屈だと感じている。

		まったく当てはまらない	あまり当てはまらない	やや当てはまる	とても当てはまる	やっていない	合計	
学部	法学部	度数	62	200	129	36	10	437
		%	14.2%	45.8%	29.5%	8.2%	2.3%	100.0%
国際リベラル アーツ学部	国際リベラル アーツ学部	度数	17	43	23	7	10	100
		%	17.0%	43.0%	23.0%	7.0%	10.0%	100.0%
経営学部	経営学部	度数	57	176	136	34	23	426
		%	13.4%	41.3%	31.9%	8.0%	5.4%	100.0%
健康栄養学部	健康栄養学部	度数	5	23	5	4	0	37
		%	13.5%	62.2%	13.5%	10.8%	0.0%	100.0%
スポーツ科学 部	スポーツ科学 部	度数	49	135	75	15	6	280
		%	17.5%	48.2%	26.8%	5.4%	2.1%	100.0%
合計	合計	度数	190	577	368	96	49	1280
		%	14.8%	45.1%	28.7%	7.5%	3.8%	100.0%

 カイ 2 乗検定 $p=0.004$
学部 * Q3n 不合格した科目があり、再履修したことがある。
クロス表

設問33n 不合格した科目があり、再履修したことがある。

		まったく当てはまらない	あまり当てはまらない	やや当てはまる	とても当てはまる	やっていない	合計	
学部	法学部	度数	272	56	67	42	0	437
		%	62.2%	12.8%	15.3%	9.6%	0.0%	100.0%
国際リベラル アーツ学部	国際リベラル アーツ学部	度数	19	9	11	9	52	100
		%	19.0%	9.0%	11.0%	9.0%	52.0%	100.0%
経営学部	経営学部	度数	219	64	96	47	0	426
		%	51.4%	15.0%	22.5%	11.0%	0.0%	100.0%
健康栄養学部	健康栄養学部	度数	33	0	4	0	0	37
		%	89.2%	0.0%	10.8%	0.0%	0.0%	100.0%
スポーツ科学 部	スポーツ科学 部	度数	172	25	52	31	0	280
		%	61.4%	8.9%	18.6%	11.1%	0.0%	100.0%
合計	合計	度数	715	154	230	129	52	1280
		%	55.9%	12.0%	18.0%	10.1%	4.1%	100.0%

 カイ 2 乗検定 $p=0.000$

学部 * Q3o. 留年したことがある
クロス表

設問34o. 留年したことがある

			まったく当てはまらない	あまり当てはまらない	やや当てはまる	とても当てはまる	やっていない	合計
学部	法学部	度数	394	18	16	9	0	437
		%	90.2%	4.1%	3.7%	2.1%	0.0%	100.0%
国際リベラル アーツ学部	国際リベラル アーツ学部	度数	13	8	6	7	66	100
		%	13.0%	8.0%	6.0%	7.0%	66.0%	100.0%
経営学部	経営学部	度数	353	21	36	16	0	426
		%	82.9%	4.9%	8.5%	3.8%	0.0%	100.0%
健康栄養学部	健康栄養学部	度数	36	0	0	1	0	37
		%	97.3%	0.0%	0.0%	2.7%	0.0%	100.0%
スポーツ科学 部	スポーツ科学 部	度数	258	9	11	2	0	280
		%	92.1%	3.2%	3.9%	0.7%	0.0%	100.0%
合計	合計	度数	1054	56	69	35	66	1280
		%	82.3%	4.4%	5.4%	2.7%	5.2%	100.0%

カイ 2 乗検定 p=0.000

学部 * Q4授業の予習を1週間でどのくらいやりましたか?
クロス表

Q4 授業の予習を1週間でどのくらいやりましたか?

			ほとんどして いない	30分未 満	30分～1時 間未満	1時間～2時 間未満	2時間～4時 間未満	4時間以 上	合計
学部	法学部	度数	97	103	134	71	22	10	437
		%	22.2%	23.6%	30.7%	16.2%	5.0%	2.3%	100.0%
国際リベラル アーツ学部	国際リベラル アーツ学部	度数	3	11	14	26	26	20	100
		%	3.0%	11.0%	14.0%	26.0%	26.0%	20.0%	100.0%
経営学部	経営学部	度数	109	74	115	93	27	8	426
		%	25.6%	17.4%	27.0%	21.8%	6.3%	1.9%	100.0%
健康栄養学部	健康栄養学部	度数	21	4	5	3	2	2	37
		%	56.8%	10.8%	13.5%	8.1%	5.4%	5.4%	100.0%
スポーツ科学 部	スポーツ科学 部	度数	102	65	73	29	5	6	280
		%	36.4%	23.2%	26.1%	10.4%	1.8%	2.1%	100.0%
合計	合計	度数	332	257	341	222	82	46	1280
		%	25.9%	20.1%	26.6%	17.3%	6.4%	3.6%	100.0%

カイ 2 乗検定 p=0.000

学部 * Q5授業の復習を1週間でどのくらいやりましたか？

クロス表

Q5 授業の復習を1週間でどのくらいやりましたか？

		ほとんどし ていない	30分未 満	30分～1時 間未満	1時間～2時 間未満	2時間～4時 間未満	4時間以 上	合計	
学部	法学部	度数	86	92	146	73	31	9	437
		%	19.7%	21.1%	33.4%	16.7%	7.1%	2.1%	100.0%
国際リベラル アーツ学部	度数	7	9	17	29	23	15	100	
	%	7.0%	9.0%	17.0%	29.0%	23.0%	15.0%	100.0%	
経営学部	度数	97	66	116	100	37	10	426	
	%	22.8%	15.5%	27.2%	23.5%	8.7%	2.3%	100.0%	
健康栄養学部	度数	11	3	7	7	4	5	37	
	%	29.7%	8.1%	18.9%	18.9%	10.8%	13.5%	100.0%	
スポーツ科学 部	度数	82	76	69	42	5	6	280	
	%	29.3%	27.1%	24.6%	15.0%	1.8%	2.1%	100.0%	
合計	度数	283	246	355	251	100	45	1280	
	%	22.1%	19.2%	27.7%	19.6%	7.8%	3.5%	100.0%	

カイ 2 乗検定 $p=0.000$

学部 * Q6、授業で、発表の準備やレポート、課題等に費やした時間は、1週間あたり、どのくらいですか？

クロス表

Q6、授業で、発表の準備やレポート、課題等に費やした時間は、1週間あたり、どのくらいですか？

		ほとんどし ていない	30分未 満	30分～1時 間未満	1時間～2時 間未満	2時間～4時 間未満	4時間以 上	合計	
学部	法学部	度数	18	20	91	144	123	41	437
		%	4.1%	4.6%	20.8%	33.0%	28.1%	9.4%	100.0%
国際リベラル アーツ学部	度数	2	2	11	25	31	29	100	
	%	2.0%	2.0%	11.0%	25.0%	31.0%	29.0%	100.0%	
経営学部	度数	22	30	103	145	89	37	426	
	%	5.2%	7.0%	24.2%	34.0%	20.9%	8.7%	100.0%	
健康栄養学部	度数	0	3	3	8	10	13	37	
	%	0.0%	8.1%	8.1%	21.6%	27.0%	35.1%	100.0%	
スポーツ科学 部	度数	23	27	69	101	44	16	280	
	%	8.2%	9.6%	24.6%	36.1%	15.7%	5.7%	100.0%	
合計	度数	65	82	277	423	297	136	1280	
	%	5.1%	6.4%	21.6%	33.0%	23.2%	10.6%	100.0%	

カイ 2 乗検定 $p=0.000$

学部 * Q7、図書館を一週間あたりはどのくらい利用していますか？
クロス表

Q7、図書館を一週間あたりはどのくらい利用していますか？

		ほとんどし ていない	30分未 満	30分～1時 間未満	1時間～2時 間未満	2時間～4時 間未満	4時間以 上	合計	
学部	法学部	度数	264	44	49	52	15	13	437
		%	60.4%	10.1%	11.2%	11.9%	3.4%	3.0%	100.0%
国際リベラル アーツ学部	度数	67	11	10	5	4	3	100	
	%	67.0%	11.0%	10.0%	5.0%	4.0%	3.0%	100.0%	
経営学部	度数	251	53	51	42	23	6	426	
	%	58.9%	12.4%	12.0%	9.9%	5.4%	1.4%	100.0%	
健康栄養学部	度数	27	1	3	3	3	0	37	
	%	73.0%	2.7%	8.1%	8.1%	8.1%	0.0%	100.0%	
スポーツ科学 部	度数	231	15	17	11	5	1	280	
	%	82.5%	5.4%	6.1%	3.9%	1.8%	0.4%	100.0%	
合計	度数	840	124	130	113	50	23	1280	
	%	65.6%	9.7%	10.2%	8.8%	3.9%	1.8%	100.0%	

 カイ 2 乗検定 $p=0.000$
学部 * Q8、本を月にどのくらい読んでいますか？
クロス表

Q8、本を月にどのくらい読んでいますか？

		2冊以下	3～5冊	6冊以上	全く読まない	合計	
学部	法学部	度数	179	51	14	193	437
		%	41.0%	11.7%	3.2%	44.2%	100.0%
国際リベラルアーツ 学部	度数	55	20	3	22	100	
	%	55.0%	20.0%	3.0%	22.0%	100.0%	
経営学部	度数	206	60	11	149	426	
	%	48.4%	14.1%	2.6%	35.0%	100.0%	
健康栄養学部	度数	6	4	2	25	37	
	%	16.2%	10.8%	5.4%	67.6%	100.0%	
スポーツ科学部	度数	103	15	5	157	280	
	%	36.8%	5.4%	1.8%	56.1%	100.0%	
合計	度数	549	150	35	546	1280	
	%	42.9%	11.7%	2.7%	42.7%	100.0%	

 カイ 2 乗検定 $p=0.000$

学部 * Q9、紙媒体もしくはネットで新聞を読んでいますか？
クロス表

Q9、紙媒体もしくはネットで新聞を読んでいますか？

			たまに読む	時々読む	ほぼ毎日	全く読まない	合計
学部	法学部	度数	155	85	49	148	437
		%	35.5%	19.5%	11.2%	33.9%	100.0%
国際リベラル アート学部	国際リベラル アート学部	度数	33	20	14	33	100
		%	33.0%	20.0%	14.0%	33.0%	100.0%
経営学部	経営学部	度数	143	107	39	137	426
		%	33.6%	25.1%	9.2%	32.2%	100.0%
健康栄養学部	健康栄養学部	度数	10	3	1	23	37
		%	27.0%	8.1%	2.7%	62.2%	100.0%
スポーツ科学部	スポーツ科学部	度数	81	35	20	144	280
		%	28.9%	12.5%	7.1%	51.4%	100.0%
合計	合計	度数	422	250	123	485	1280
		%	33.0%	19.5%	9.6%	37.9%	100.0%

カイ 2 乗検定 p=0.000

学部 * Q10、授業以外で個人としてインターネット（LINE、wechat、FacebookなどのSNSを含む）を1日にどのくらい使っていますか？
クロス表

Q10、授業以外で個人としてインターネット（LINE、wechat、FacebookなどのSNSを含む）を1日にどのくらい使っていますか？

			ほとんどし ていない	30分未満	30分～1時間 未満	1時間～2時 間未満	2時間～4時 間未満	4時間以上	合計
学部	法学部	度数	17	21	82	131	100	86	437
		%	3.9%	4.8%	18.8%	30.0%	22.9%	19.7%	100.0%
国際リベラル アート学部	国際リベラル アート学部	度数	1	4	6	20	25	44	100
		%	1.0%	4.0%	6.0%	20.0%	25.0%	44.0%	100.0%
経営学部	経営学部	度数	10	29	67	116	108	96	426
		%	2.3%	6.8%	15.7%	27.2%	25.4%	22.5%	100.0%
健康栄養学部	健康栄養学部	度数	2	3	6	11	9	6	37
		%	5.4%	8.1%	16.2%	29.7%	24.3%	16.2%	100.0%
スポーツ科学部	スポーツ科学部	度数	13	16	42	64	84	61	280
		%	4.6%	5.7%	15.0%	22.9%	30.0%	21.8%	100.0%
合計	合計	度数	43	73	203	342	326	293	1280
		%	3.4%	5.7%	15.9%	26.7%	25.5%	22.9%	100.0%

カイ 2 乗検定 p=0.001

学部 * Q11、スマホゲームやPCゲーム等を、1日にどのくらいやっていますか？

クロス表

Q11、スマホゲームやPCゲーム等を、1日にどのくらいやっていますか。？

学部			ほとんどし	30分～1時間	1時間～2時	2時間～4時	4時間以	合計	
			ていない	30分未	未	間未	間未		上
法学部	度数		105	51	81	87	66	47	437
	%		24.0%	11.7%	18.5%	19.9%	15.1%	10.8%	100.0%
国際リベラル アート学部	度数		29	17	9	18	16	11	100
	%		29.0%	17.0%	9.0%	18.0%	16.0%	11.0%	100.0%
経営学部	度数		92	36	81	92	82	43	426
	%		21.6%	8.5%	19.0%	21.6%	19.2%	10.1%	100.0%
健康栄養学部	度数		23	0	7	1	5	1	37
	%		62.2%	0.0%	18.9%	2.7%	13.5%	2.7%	100.0%
スポーツ科学 部	度数		99	42	44	47	35	13	280
	%		35.4%	15.0%	15.7%	16.8%	12.5%	4.6%	100.0%
合計	度数		348	146	222	245	204	115	1280
	%		27.2%	11.4%	17.3%	19.1%	15.9%	9.0%	100.0%

カイ 2 乗検定 p=0.000

学部 * Q12、1週間あたり、アルバイトをどのくらいやっていますか？
クロス表

Q12、1週間あたり、アルバイトをどのくらいやっていますか？

学部			ほとんどし	30分～1時間	1時間～2時	2時間～4時	4時間以	合計	
			ていない	30分未	未	間未	間未		上
法学部	度数		183	7	11	13	20	203	437
	%		41.9%	1.6%	2.5%	3.0%	4.6%	46.5%	100.0%
国際リベラル アート学部	度数		62	2	3	4	4	25	100
	%		62.0%	2.0%	3.0%	4.0%	4.0%	25.0%	100.0%
経営学部	度数		159	10	25	22	19	191	426
	%		37.3%	2.3%	5.9%	5.2%	4.5%	44.8%	100.0%
健康栄養学部	度数		7	0	0	1	2	27	37
	%		18.9%	0.0%	0.0%	2.7%	5.4%	73.0%	100.0%
スポーツ科学 部	度数		171	3	11	6	11	78	280
	%		61.1%	1.1%	3.9%	2.1%	3.9%	27.9%	100.0%
合計	度数		582	22	50	46	56	524	1280
	%		45.5%	1.7%	3.9%	3.6%	4.4%	40.9%	100.0%

カイ 2 乗検定 p=0.000

学部 * Q13、1週間あたり、部活、サークル活動をどのくらいやっていますか？

クロス表

Q13、1週間あたり、部活、サークル活動をどのくらいやっていますか？

学部			ほとんどし	30分～1時間	1時間～2時	2時間～4時	4時間以	合計	
			ていない	30分未満	未満	間未満	間未満		上
法学部	度数		200	5	23	42	51	116	437
	%		45.8%	1.1%	5.3%	9.6%	11.7%	26.5%	100.0%
国際リベラル アーツ学部	度数		49	7	13	15	8	8	100
	%		49.0%	7.0%	13.0%	15.0%	8.0%	8.0%	100.0%
経営学部	度数		266	15	32	28	36	49	426
	%		62.4%	3.5%	7.5%	6.6%	8.5%	11.5%	100.0%
健康栄養学部	度数		29	0	0	3	1	4	37
	%		78.4%	0.0%	0.0%	8.1%	2.7%	10.8%	100.0%
スポーツ科学 部	度数		34	9	10	20	50	157	280
	%		12.1%	3.2%	3.6%	7.1%	17.9%	56.1%	100.0%
合計	度数		578	36	78	108	146	334	1280
	%		45.2%	2.8%	6.1%	8.4%	11.4%	26.1%	100.0%

 カイ 2 乗検定 $p=0.000$
学部 * Q14、1週間あたり、ボランティア活動をどのくらいやっていますか？
クロス表

Q14、1週間あたり、ボランティア活動をどのくらいやっていますか？

学部			ほとんどし	30分～1時間	1時間～2時	2時間～4時	4時間以	合計	
			ていない	30分未満	未満	間未満	間未満		上
法学部	度数		351	28	31	16	8	3	437
	%		80.3%	6.4%	7.1%	3.7%	1.8%	0.7%	100.0%
国際リベラル アーツ学部	度数		72	10	9	7	1	1	100
	%		72.0%	10.0%	9.0%	7.0%	1.0%	1.0%	100.0%
経営学部	度数		331	31	30	24	7	3	426
	%		77.7%	7.3%	7.0%	5.6%	1.6%	0.7%	100.0%
健康栄養学部	度数		36	0	0	0	0	1	37
	%		97.3%	0.0%	0.0%	0.0%	0.0%	2.7%	100.0%
スポーツ科学 部	度数		243	9	16	8	4	0	280
	%		86.8%	3.2%	5.7%	2.9%	1.4%	0.0%	100.0%
合計	度数		1033	78	86	55	20	8	1280
	%		80.7%	6.1%	6.7%	4.3%	1.6%	0.6%	100.0%

 カイ 2 乗検定 $p=0.072$
学部 * Q15、本学の建学の精神をしっていますか？

クロス表

Q15、本学の建学の精神をしていますか？

			知らない	あまり知らない	多少は知っている	よく知っている	合計
学部	法学部	度数	70	133	175	59	437
		%	16.0%	30.4%	40.0%	13.5%	100.0%
国際リベラル アート学部	国際リベラル アート学部	度数	19	24	42	15	100
		%	19.0%	24.0%	42.0%	15.0%	100.0%
経営学部	経営学部	度数	70	113	188	55	426
		%	16.4%	26.5%	44.1%	12.9%	100.0%
健康栄養学部	健康栄養学部	度数	3	13	14	7	37
		%	8.1%	35.1%	37.8%	18.9%	100.0%
スポーツ科学部	スポーツ科学部	度数	66	86	102	26	280
		%	23.6%	30.7%	36.4%	9.3%	100.0%
合計	合計	度数	228	369	521	162	1280
		%	17.8%	28.8%	40.7%	12.7%	100.0%

カイ 2 乗検定 p=0.106

学部 * Q16 本学のCP(カリキュラム・ポリシー)、DP(ディプロマ・ポリシー)を知っていますか。
クロス表

設問48

Q16、本学のCP(カリキュラム・ポリシー)、DP(ディプロマ・ポリシー)を知っていますか。

			知らない	あまり知らない	多少は知っている	よく知っている	合計
学部	法学部	度数	75	129	165	68	437
		%	17.2%	29.5%	37.8%	15.6%	100.0%
国際リベラル アート学部	国際リベラル アート学部	度数	11	25	49	15	100
		%	11.0%	25.0%	49.0%	15.0%	100.0%
経営学部	経営学部	度数	81	118	183	44	426
		%	19.0%	27.7%	43.0%	10.3%	100.0%
健康栄養学部	健康栄養学部	度数	4	14	14	5	37
		%	10.8%	37.8%	37.8%	13.5%	100.0%
スポーツ科学部	スポーツ科学部	度数	85	89	91	15	280
		%	30.4%	31.8%	32.5%	5.4%	100.0%
合計	合計	度数	256	375	502	147	1280
		%	20.0%	29.3%	39.2%	11.5%	100.0%

カイ 2 乗検定 p=0.000

第2部 学習成果について

次の知識・能力・技能を、入学してから、どの程度身につけましたか。

Q17a. 専門分野に関する知識・技術
クロス表

a. 専門分野に関する知識・技術

学部			まったく身に付	あまり身に付け	やや身につけた	かなり身につけ	合計
			けなかった	なかった		た	
法学部	度数		12	75	298	52	437
	%		2.7%	17.2%	68.2%	11.9%	100.0%
国際リベラル アート学部	度数		2	15	46	37	100
	%		2.0%	15.0%	46.0%	37.0%	100.0%
経営学部	度数		17	75	281	53	426
	%		4.0%	17.6%	66.0%	12.4%	100.0%
健康栄養学部	度数		0	5	24	8	37
	%		0.0%	13.5%	64.9%	21.6%	100.0%
スポーツ科学部	度数		11	40	186	43	280
	%		3.9%	14.3%	66.4%	15.4%	100.0%
合計	度数		42	210	835	193	1280
	%		3.3%	16.4%	65.2%	15.1%	100.0%

 カイ 2 乗検定 $p=0.000$
学部 * Q17b. 幅広い教養知識 (人文・社会・自然)
クロス表

b. 幅広い教養知識 (人文・社会・自然)

学部			まったく身に付	あまり身に付け	やや身につけた	かなり身につけ	合計
			けなかった	なかった		た	
法学部	度数		13	80	293	51	437
	%		3.0%	18.3%	67.0%	11.7%	100.0%
国際リベラル アート学部	度数		1	18	50	31	100
	%		1.0%	18.0%	50.0%	31.0%	100.0%
経営学部	度数		22	73	280	51	426
	%		5.2%	17.1%	65.7%	12.0%	100.0%
健康栄養学部	度数		0	9	24	4	37
	%		0.0%	24.3%	64.9%	10.8%	100.0%
スポーツ科学部	度数		17	62	178	23	280
	%		6.1%	22.1%	63.6%	8.2%	100.0%
合計	度数		53	242	825	160	1280
	%		4.1%	18.9%	64.5%	12.5%	100.0%

 カイ 2 乗検定 $p=0.000$
学部 * Q17c. 学際的な知識・技術

クロス表

		c. 学際的な知識・技術					
		まったく身に付 けなかった	あまり身に付け なかった	やや身につけた	かなり身につけ た	合計	
学部	法学部	度数	24	103	266	44	437
		%	5.5%	23.6%	60.9%	10.1%	100.0%
国際リベラル アーツ学部	国際リベラル アーツ学部	度数	3	16	51	30	100
		%	3.0%	16.0%	51.0%	30.0%	100.0%
経営学部	経営学部	度数	28	98	251	49	426
		%	6.6%	23.0%	58.9%	11.5%	100.0%
健康栄養学部	健康栄養学部	度数	0	12	23	2	37
		%	0.0%	32.4%	62.2%	5.4%	100.0%
スポーツ科学部	スポーツ科学部	度数	17	73	163	27	280
		%	6.1%	26.1%	58.2%	9.6%	100.0%
合計	合計	度数	72	302	754	152	1280
		%	5.6%	23.6%	58.9%	11.9%	100.0%

 カイ 2 乗検定 $p=0.000$
学部 * Q17d. コンピューターを扱う知識・技術
クロス表

		d. コンピューターを扱う知識・技術					
		まったく身に付 けなかった	あまり身に付け なかった	やや身につけた	かなり身につけ た	合計	
学部	法学部	度数	23	96	244	74	437
		%	5.3%	22.0%	55.8%	16.9%	100.0%
国際リベラル アーツ学部	国際リベラル アーツ学部	度数	9	25	46	20	100
		%	9.0%	25.0%	46.0%	20.0%	100.0%
経営学部	経営学部	度数	16	77	260	73	426
		%	3.8%	18.1%	61.0%	17.1%	100.0%
健康栄養学部	健康栄養学部	度数	1	5	26	5	37
		%	2.7%	13.5%	70.3%	13.5%	100.0%
スポーツ科学部	スポーツ科学部	度数	15	55	172	38	280
		%	5.4%	19.6%	61.4%	13.6%	100.0%
合計	合計	度数	64	258	748	210	1280
		%	5.0%	20.2%	58.4%	16.4%	100.0%

 カイ 2 乗検定 $p=0.182$
学部 * Q17e. 自分の行動を客観的に評価する能力
クロス表

e. 自分の行動を客観的に評価する能力

学部		度数	まったく身に付	あまり身に付け		かなり身につけ	合計
			けなかった	なかった	やや身につけた	た	
法学部	度数	14	55	276	92	437	
	%	3.2%	12.6%	63.2%	21.1%	100.0%	
国際リベラル アート学部	度数	3	10	49	38	100	
	%	3.0%	10.0%	49.0%	38.0%	100.0%	
経営学部	度数	14	62	255	95	426	
	%	3.3%	14.6%	59.9%	22.3%	100.0%	
健康栄養学部	度数	0	8	24	5	37	
	%	0.0%	21.6%	64.9%	13.5%	100.0%	
スポーツ科学部	度数	3	59	176	42	280	
	%	1.1%	21.1%	62.9%	15.0%	100.0%	
合計	度数	34	194	780	272	1280	
	%	2.7%	15.2%	60.9%	21.3%	100.0%	

 カイ 2 乗検定 $p=0.000$

学部 * 設問54

f. のごとを批判的に吟味・検討・改善する能力

クロス表

f. のごとを批判的に吟味・検討・改善する能力

学部		度数	まったく身に付	あまり身に付け		かなり身につけ	合計
			けなかった	なかった	やや身につけた	た	
法学部	度数	13	56	274	94	437	
	%	3.0%	12.8%	62.7%	21.5%	100.0%	
国際リベラル アート学部	度数	1	8	55	36	100	
	%	1.0%	8.0%	55.0%	36.0%	100.0%	
経営学部	度数	12	65	258	91	426	
	%	2.8%	15.3%	60.6%	21.4%	100.0%	
健康栄養学部	度数	1	8	23	5	37	
	%	2.7%	21.6%	62.2%	13.5%	100.0%	
スポーツ科学部	度数	6	48	185	41	280	
	%	2.1%	17.1%	66.1%	14.6%	100.0%	
合計	度数	33	185	795	267	1280	
	%	2.6%	14.5%	62.1%	20.9%	100.0%	

 カイ 2 乗検定 $p=0.007$

学部 * Q17g. 知識・技能を応用する能力

クロス表

g. 知識・技能を応用する能力

学部		度数	まったく身に付	あまり身に付け	やや身につけた	かなり身につけ	合計
			けなかった	なかつた		た	
法学部	度数	8	68	288	73	437	
	%	1.8%	15.6%	65.9%	16.7%	100.0%	
国際リベラル アート学部	度数	0	9	56	35	100	
	%	0.0%	9.0%	56.0%	35.0%	100.0%	
経営学部	度数	13	94	252	67	426	
	%	3.1%	22.1%	59.2%	15.7%	100.0%	
健康栄養学部	度数	1	5	28	3	37	
	%	2.7%	13.5%	75.7%	8.1%	100.0%	
スポーツ科学部	度数	7	51	177	45	280	
	%	2.5%	18.2%	63.2%	16.1%	100.0%	
合計	度数	29	227	801	223	1280	
	%	2.3%	17.7%	62.6%	17.4%	100.0%	

カイ 2 乗検定 $p=0.000$

学部 * Q17h. 考え抜く力

クロス表

h. 考え抜く力

学部		度数	まったく身に付	あまり身に付け	やや身につけた	かなり身につけ	合計
			けなかった	なかつた		た	
法学部	度数	5	44	282	106	437	
	%	1.1%	10.1%	64.5%	24.3%	100.0%	
国際リベラル アート学部	度数	1	14	44	41	100	
	%	1.0%	14.0%	44.0%	41.0%	100.0%	
経営学部	度数	13	67	255	91	426	
	%	3.1%	15.7%	59.9%	21.4%	100.0%	
健康栄養学部	度数	0	5	24	8	37	
	%	0.0%	13.5%	64.9%	21.6%	100.0%	
スポーツ科学部	度数	8	39	181	52	280	
	%	2.9%	13.9%	64.6%	18.6%	100.0%	
合計	度数	27	169	786	298	1280	
	%	2.1%	13.2%	61.4%	23.3%	100.0%	

カイ 2 乗検定 $p=0.001$

学部 * Q17i. 状況や場面、相手に即して的確に表現する力

クロス表

i. 状況や場面、相手に即して的確に表現する力

学部		度数	まったく身に付	あまり身に付け	やや身につけた	かなり身につけ	合計
			けなかった	なかった		た	
法学部	度数	9	59	272	97	437	
	%	2.1%	13.5%	62.2%	22.2%	100.0%	
国際リベラル アート学部	度数	3	11	45	41	100	
	%	3.0%	11.0%	45.0%	41.0%	100.0%	
経営学部	度数	13	76	261	76	426	
	%	3.1%	17.8%	61.3%	17.8%	100.0%	
健康栄養学部	度数	0	7	26	4	37	
	%	0.0%	18.9%	70.3%	10.8%	100.0%	
スポーツ科学部	度数	6	39	185	50	280	
	%	2.1%	13.9%	66.1%	17.9%	100.0%	
合計	度数	31	192	789	268	1280	
	%	2.4%	15.0%	61.6%	20.9%	100.0%	

 カイ 2 乗検定 $p=0.000$

学部 * Q17j. 計画・立案・調整・組織化・行動する能力

クロス表

j. 計画・立案・調整・組織化・行動する能力

学部		度数	まったく身に付	あまり身に付け	やや身につけた	かなり身につけ	合計
			けなかった	なかった		た	
法学部	度数	14	72	262	89	437	
	%	3.2%	16.5%	60.0%	20.4%	100.0%	
国際リベラル アート学部	度数	4	12	51	33	100	
	%	4.0%	12.0%	51.0%	33.0%	100.0%	
経営学部	度数	13	84	246	83	426	
	%	3.1%	19.7%	57.7%	19.5%	100.0%	
健康栄養学部	度数	1	6	26	4	37	
	%	2.7%	16.2%	70.3%	10.8%	100.0%	
スポーツ科学部	度数	5	51	176	48	280	
	%	1.8%	18.2%	62.9%	17.1%	100.0%	
合計	度数	37	225	761	257	1280	
	%	2.9%	17.6%	59.5%	20.1%	100.0%	

 カイ 2 乗検定 $p=0.089$

学部 * Q17k. 困難や失敗を乗り越えるチャレンジ精神

クロス表

k. 困難や失敗を乗り越えるチャレンジ精神

学部		度数	まったく身に付	あまり身に付け	やや身につけた	かなり身につけ	合計
			けなかった	なかった		た	
法学部	度数	14	55	254	114	437	
	%	3.2%	12.6%	58.1%	26.1%	100.0%	
国際リベラル アート学部	度数	6	12	49	33	100	
	%	6.0%	12.0%	49.0%	33.0%	100.0%	
経営学部	度数	18	78	231	99	426	
	%	4.2%	18.3%	54.2%	23.2%	100.0%	
健康栄養学部	度数	1	6	21	9	37	
	%	2.7%	16.2%	56.8%	24.3%	100.0%	
スポーツ科学部	度数	6	36	159	79	280	
	%	2.1%	12.9%	56.8%	28.2%	100.0%	
合計	度数	45	187	714	334	1280	
	%	3.5%	14.6%	55.8%	26.1%	100.0%	

カイ 2 乗検定 p=0.211

学部 * Q171. 多様・複雑な人間関係を構築・管理する能力

クロス表

l. 多様・複雑な人間関係を構築・管理する能力

学部		度数	まったく身に付	あまり身に付け	やや身につけた	かなり身につけ	合計
			けなかった	なかった		た	
法学部	度数	19	76	248	94	437	
	%	4.3%	17.4%	56.8%	21.5%	100.0%	
国際リベラル アート学部	度数	3	7	50	40	100	
	%	3.0%	7.0%	50.0%	40.0%	100.0%	
経営学部	度数	27	90	232	77	426	
	%	6.3%	21.1%	54.5%	18.1%	100.0%	
健康栄養学部	度数	2	6	22	7	37	
	%	5.4%	16.2%	59.5%	18.9%	100.0%	
スポーツ科学部	度数	9	56	161	54	280	
	%	3.2%	20.0%	57.5%	19.3%	100.0%	
合計	度数	60	235	713	272	1280	
	%	4.7%	18.4%	55.7%	21.3%	100.0%	

カイ 2 乗検定 p=0.001

学部 * Q17m. コミュニケーション能
クロス表

		m. コミュニケーション能力				合計	
		まったく身に付 けなかった	あまり身に付け なかった	やや身につけた	かなり身につけ た		
学部	法学部	度数	21	72	244	100	437
		%	4.8%	16.5%	55.8%	22.9%	100.0%
国際リベラル アーツ学部	国際リベラル アーツ学部	度数	1	12	48	39	100
		%	1.0%	12.0%	48.0%	39.0%	100.0%
経営学部	経営学部	度数	17	68	227	114	426
		%	4.0%	16.0%	53.3%	26.8%	100.0%
健康栄養学部	健康栄養学部	度数	2	4	23	8	37
		%	5.4%	10.8%	62.2%	21.6%	100.0%
スポーツ科学部	スポーツ科学部	度数	7	39	149	85	280
		%	2.5%	13.9%	53.2%	30.4%	100.0%
合計	合計	度数	48	195	691	346	1280
		%	3.8%	15.2%	54.0%	27.0%	100.0%

 カイ 2 乗検定 $p=0.116$
学部 * Q17n. 外国語の能力
クロス表

		n. 外国語の能力				合計	
		まったく身に付 けなかった	あまり身に付け なかった	やや身につけた	かなり身につけ た		
学部	法学部	度数	98	166	149	24	437
		%	22.4%	38.0%	34.1%	5.5%	100.0%
国際リベラル アーツ学部	国際リベラル アーツ学部	度数	1	18	46	35	100
		%	1.0%	18.0%	46.0%	35.0%	100.0%
経営学部	経営学部	度数	74	131	179	42	426
		%	17.4%	30.8%	42.0%	9.9%	100.0%
健康栄養学部	健康栄養学部	度数	6	9	20	2	37
		%	16.2%	24.3%	54.1%	5.4%	100.0%
スポーツ科学部	スポーツ科学部	度数	46	121	97	16	280
		%	16.4%	43.2%	34.6%	5.7%	100.0%
合計	合計	度数	225	445	491	119	1280
		%	17.6%	34.8%	38.4%	9.3%	100.0%

 カイ 2 乗検定 $p=0.000$

学部 * Q17o. 他言語による対話を通じてお互いに学び合う力
クロス表

		o. 他言語による対話を通じてお互いに学び合う力				合計	
		まったく身に付 けなかった	あまり身に付け なかった	やや身につけた	かなり身につけ た		
学部	法学部	度数	102	147	151	37	437
		%	23.3%	33.6%	34.6%	8.5%	100.0%
国際リベラル アート学部	国際リベラル アート学部	度数	2	12	50	36	100
		%	2.0%	12.0%	50.0%	36.0%	100.0%
経営学部	経営学部	度数	62	136	176	52	426
		%	14.6%	31.9%	41.3%	12.2%	100.0%
健康栄養学部	健康栄養学部	度数	8	13	14	2	37
		%	21.6%	35.1%	37.8%	5.4%	100.0%
スポーツ科学部	スポーツ科学部	度数	45	112	101	22	280
		%	16.1%	40.0%	36.1%	7.9%	100.0%
合計	合計	度数	219	420	492	149	1280
		%	17.1%	32.8%	38.4%	11.6%	100.0%

カイ 2 乗検定 p=0.000

学部 * Q17p. 自分とは異なる考えを理解し、受容する力
クロス表

		p. 自分とは異なる考えを理解し、受容する力				合計	
		まったく身に付 けなかった	あまり身に付け なかった	やや身につけた	かなり身につけ た		
学部	法学部	度数	11	64	238	124	437
		%	2.5%	14.6%	54.5%	28.4%	100.0%
国際リベラル アート学部	国際リベラル アート学部	度数	1	2	47	50	100
		%	1.0%	2.0%	47.0%	50.0%	100.0%
経営学部	経営学部	度数	14	64	221	127	426
		%	3.3%	15.0%	51.9%	29.8%	100.0%
健康栄養学部	健康栄養学部	度数	1	3	24	9	37
		%	2.7%	8.1%	64.9%	24.3%	100.0%
スポーツ科学部	スポーツ科学部	度数	7	37	178	58	280
		%	2.5%	13.2%	63.6%	20.7%	100.0%
合計	合計	度数	34	170	708	368	1280
		%	2.7%	13.3%	55.3%	28.7%	100.0%

カイ 2 乗検定 p=0.000

学部 * Q17q. 自分の弱みと強みを理解する力
クロス表

q. 自分の弱みと強みを理解する力

学部		度数	まったく身に付	あまり身に付け	やや身につけた	かなり身につけ	合計
			けなかった	なかった		た	
法学部	度数	8	59	250	120	437	
	%	1.8%	13.5%	57.2%	27.5%	100.0%	
国際リベラル アート学部	度数	1	5	53	41	100	
	%	1.0%	5.0%	53.0%	41.0%	100.0%	
経営学部	度数	10	70	240	106	426	
	%	2.3%	16.4%	56.3%	24.9%	100.0%	
健康栄養学部	度数	1	5	23	8	37	
	%	2.7%	13.5%	62.2%	21.6%	100.0%	
スポーツ科学部	度数	8	36	168	68	280	
	%	2.9%	12.9%	60.0%	24.3%	100.0%	
合計	度数	28	175	734	343	1280	
	%	2.2%	13.7%	57.3%	26.8%	100.0%	

カイ 2 乗検定 p=0.073

学部 * Q17r. ストレス解消力（環境適応力）
クロス表

r. ストレス解消力（環境適応力）

学部		度数	まったく身に付	あまり身に付け	やや身につけた	かなり身につけ	合計
			けなかった	なかった		た	
法学部	度数	15	78	221	123	437	
	%	3.4%	17.8%	50.6%	28.1%	100.0%	
国際リベラル アート学部	度数	7	24	44	25	100	
	%	7.0%	24.0%	44.0%	25.0%	100.0%	
経営学部	度数	29	82	229	86	426	
	%	6.8%	19.2%	53.8%	20.2%	100.0%	
健康栄養学部	度数	1	8	21	7	37	
	%	2.7%	21.6%	56.8%	18.9%	100.0%	
スポーツ科学部	度数	17	66	142	55	280	
	%	6.1%	23.6%	50.7%	19.6%	100.0%	
合計	度数	69	258	657	296	1280	
	%	5.4%	20.2%	51.3%	23.1%	100.0%	

カイ 2 乗検定 p=0.073

学部 * 設問67
クロス表

		設問67				合計	
		まったく身に付 けなかった	あまり身に付け なかった	やや身につけた	かなり身につけ た		
学部	法学部	度数	26	93	242	76	437
		%	5.9%	21.3%	55.4%	17.4%	100.0%
国際リベラル アーツ学部	国際リベラル アーツ学部	度数	9	20	45	26	100
		%	9.0%	20.0%	45.0%	26.0%	100.0%
経営学部	経営学部	度数	28	130	216	52	426
		%	6.6%	30.5%	50.7%	12.2%	100.0%
健康栄養学部	健康栄養学部	度数	5	11	19	2	37
		%	13.5%	29.7%	51.4%	5.4%	100.0%
スポーツ科学部	スポーツ科学部	度数	26	85	136	33	280
		%	9.3%	30.4%	48.6%	11.8%	100.0%
合計	合計	度数	94	339	658	189	1280
		%	7.3%	26.5%	51.4%	14.8%	100.0%

 カイ 2 乗検定 $p=0.001$
学部 * Q17t. チャンスを生かす
クロス表

		設問68 t. チャンスを生かす力				合計	
		まったく身に付 けなかった	あまり身に付け なかった	やや身につけた	かなり身につけ た		
学部	法学部	度数	16	104	241	76	437
		%	3.7%	23.8%	55.1%	17.4%	100.0%
国際リベラル アーツ学部	国際リベラル アーツ学部	度数	3	11	54	32	100
		%	3.0%	11.0%	54.0%	32.0%	100.0%
経営学部	経営学部	度数	18	95	252	61	426
		%	4.2%	22.3%	59.2%	14.3%	100.0%
健康栄養学部	健康栄養学部	度数	3	11	21	2	37
		%	8.1%	29.7%	56.8%	5.4%	100.0%
スポーツ科学部	スポーツ科学部	度数	15	43	165	57	280
		%	5.4%	15.4%	58.9%	20.4%	100.0%
合計	合計	度数	55	264	733	228	1280
		%	4.3%	20.6%	57.3%	17.8%	100.0%

 カイ 2 乗検定 $p=0.001$

学部 * Q17u. チームの中で仕事を遂行・協調する能力
クロス表

		u. チームの中で仕事を遂行・協調する能力				合計	
		まったく身に付 けなかった	あまり身に付け なかった	やや身につけた	かなり身につけ た		
学部	法学部	度数	16	72	236	113	437
		%	3.7%	16.5%	54.0%	25.9%	100.0%
国際リベラル アート学部	国際リベラル	度数	5	12	49	34	100
		%	5.0%	12.0%	49.0%	34.0%	100.0%
経営学部	経営学部	度数	20	79	236	91	426
		%	4.7%	18.5%	55.4%	21.4%	100.0%
健康栄養学部	健康栄養学部	度数	2	4	26	5	37
		%	5.4%	10.8%	70.3%	13.5%	100.0%
スポーツ科学部	スポーツ科学部	度数	14	43	168	55	280
		%	5.0%	15.4%	60.0%	19.6%	100.0%
合計	合計	度数	57	210	715	298	1280
		%	4.5%	16.4%	55.9%	23.3%	100.0%

 カイ 2 乗検定 $p=0.129$
学部 * Q17v. リーダーシップを発揮する能
クロス表

		v. リーダーシップを発揮する能力				合計	
		まったく身に付 けなかった	あまり身に付け なかった	やや身につけた	かなり身につけ た		
学部	法学部	度数	30	128	212	67	437
		%	6.9%	29.3%	48.5%	15.3%	100.0%
国際リベラル アート学部	国際リベラル	度数	9	22	41	28	100
		%	9.0%	22.0%	41.0%	28.0%	100.0%
経営学部	経営学部	度数	28	129	207	62	426
		%	6.6%	30.3%	48.6%	14.6%	100.0%
健康栄養学部	健康栄養学部	度数	6	17	11	3	37
		%	16.2%	45.9%	29.7%	8.1%	100.0%
スポーツ科学部	スポーツ科学部	度数	24	80	139	37	280
		%	8.6%	28.6%	49.6%	13.2%	100.0%
合計	合計	度数	97	376	610	197	1280
		%	7.6%	29.4%	47.7%	15.4%	100.0%

 カイ 2 乗検定 $p=0.007$

学部 * Q17w. 倫理観・責任意識

クロス表

		w. 倫理観・責任意識				合計	
		まったく身に付 けなかった	あまり身に付け なかった	やや身につけた	かなり身につけ た		
学部	法学部	度数	11	66	255	105	437
		%	2.5%	15.1%	58.4%	24.0%	100.0%
国際リベラル アート学部	国際リベラル アート学部	度数	2	7	43	48	100
		%	2.0%	7.0%	43.0%	48.0%	100.0%
経営学部	経営学部	度数	16	80	236	94	426
		%	3.8%	18.8%	55.4%	22.1%	100.0%
健康栄養学部	健康栄養学部	度数	2	5	24	6	37
		%	5.4%	13.5%	64.9%	16.2%	100.0%
スポーツ科学部	スポーツ科学部	度数	14	59	161	46	280
		%	5.0%	21.1%	57.5%	16.4%	100.0%
合計	合計	度数	45	217	719	299	1280
		%	3.5%	17.0%	56.2%	23.4%	100.0%

カイ 2 乗検定 p=0.000

学部 * Q18. 山梨学院大学の教育に対して、満足していますか？

クロス表

		設問72、 山梨学院大学の教育に対して、満足していますか？					合計	
		満足していな い	あまり満足し ていない	ある程度満足 している	ほぼ満足して いる	大変満足して いる		
学部	法学部	度数	16	43	166	154	58	437
		%	3.7%	9.8%	38.0%	35.2%	13.3%	100.0%
国際リベラル アート学部	国際リベラル アート学部	度数	3	6	27	52	12	100
		%	3.0%	6.0%	27.0%	52.0%	12.0%	100.0%
経営学部	経営学部	度数	16	40	145	174	51	426
		%	3.8%	9.4%	34.0%	40.8%	12.0%	100.0%
健康栄養学部	健康栄養学部	度数	1	2	17	10	7	37
		%	2.7%	5.4%	45.9%	27.0%	18.9%	100.0%
スポーツ科学部	スポーツ科学部	度数	8	22	104	112	34	280
		%	2.9%	7.9%	37.1%	40.0%	12.1%	100.0%
合計	合計	度数	44	113	459	502	162	1280
		%	3.4%	8.8%	35.9%	39.2%	12.7%	100.0%

カイ 2 乗検定 p=0.423

第3部 大学総合評価

学部 * Q19、山梨学院大学に入学してよかったと思っ
 ていますか？

クロス表

設問73、山梨学院大学に入学してよかったと思っ
 ていますか？

			あまり思っ ていない	ある程度思っ ている	ほぼ思っ ている	大変思っ ている	合計	
学部	法学部	度数	11	39	161	137	89	437
		%	2.5%	8.9%	36.8%	31.4%	20.4%	100.0%
国際リベラル アート学部	国際リベラル アート学部	度数	1	4	29	43	23	100
		%	1.0%	4.0%	29.0%	43.0%	23.0%	100.0%
経営学部	経営学部	度数	18	39	147	154	68	426
		%	4.2%	9.2%	34.5%	36.2%	16.0%	100.0%
健康栄養学部	健康栄養学部	度数	2	0	16	13	6	37
		%	5.4%	0.0%	43.2%	35.1%	16.2%	100.0%
スポーツ科学部	スポーツ科学部	度数	9	22	92	85	72	280
		%	3.2%	7.9%	32.9%	30.4%	25.7%	100.0%
合計	合計	度数	41	104	445	432	258	1280
		%	3.2%	8.1%	34.8%	33.8%	20.2%	100.0%

カイ 2 乗検定 $p=0.049$

学部 * Q20、もし高校卒業の時点から進路をもう一度選
 択ができるならば、あなたは
 どうしますか

クロス表

設問74、もし高校卒業の時点から進路をもう一度選
 択ができるならば、あなた
 はどうしますか

			浪人	進学しない	専門学校に行 く	短期大学に行 く	4年制大学に 行く	合計
学部	法学部	度数	6	29	25	13	364	437
		%	1.4%	6.6%	5.7%	3.0%	83.3%	100.0%
国際リベラル アート学部	国際リベラル アート学部	度数	5	6	10	4	75	100
		%	5.0%	6.0%	10.0%	4.0%	75.0%	100.0%
経営学部	経営学部	度数	6	20	36	13	351	426
		%	1.4%	4.7%	8.5%	3.1%	82.4%	100.0%
健康栄養学部	健康栄養学部	度数	0	1	0	2	34	37
		%	0.0%	2.7%	0.0%	5.4%	91.9%	100.0%
スポーツ科学部	スポーツ科学部	度数	0	17	28	8	227	280
		%	0.0%	6.1%	10.0%	2.9%	81.1%	100.0%
合計	合計	度数	17	73	99	40	1051	1280
		%	1.3%	5.7%	7.7%	3.1%	82.1%	100.0%

カイ 2 乗検定 $p=0.047$

学部 * Q21a、4年制度大学に行くのを選んだ方は、 a. 同じ大学を選ぶこと

クロス表

a. 4年制度大学に行くのを選んだ方は、 a. 同じ大学を選ぶこと
 まったく可能性がない あまり可能性がない やや可能性が高い とても可能性が高い 合計

学部	法学部	度数	66	104	183	84	437
		%	15.1%	23.8%	41.9%	19.2%	100.0%
	国際リベラル	度数	5	14	34	22	75
	アート学部	%	6.7%	18.7%	45.3%	29.3%	100.0%
	経営学部	度数	53	112	175	86	426
		%	12.4%	26.3%	41.1%	20.2%	100.0%
	健康栄養学部	度数	3	14	14	6	37
		%	8.1%	37.8%	37.8%	16.2%	100.0%
	スポーツ科学部	度数	32	68	120	60	280
		%	11.4%	24.3%	42.9%	21.4%	100.0%
合計		度数	159	312	526	258	1255
		%	12.7%	24.9%	41.9%	20.6%	100.0%

学部 * Q21b、4年制度大学に行くのを選んだ方は、 b. 同じ専門分野を選ぶこと

クロス表

Q21b、4年制度大学に行くのを選んだ方は、 b. 同じ専門分野を選ぶこと
 まったく可能性がない あまり可能性がない やや可能性が高い とても可能性が高い 合計

学部	法学部	度数	45	94	143	155	437
		%	10.3%	21.5%	32.7%	35.5%	100.0%
	国際リベラル	度数	2	6	27	40	75
	アート学部	%	2.7%	8.0%	36.0%	53.3%	100.0%
	経営学部	度数	32	72	185	137	426
		%	7.5%	16.9%	43.4%	32.2%	100.0%
	健康栄養学部	度数	2	6	11	18	37
		%	5.4%	16.2%	29.7%	48.6%	100.0%
	スポーツ科学部	度数	16	40	92	132	280
		%	5.7%	14.3%	32.9%	47.1%	100.0%
合計		度数	97	218	458	482	1255
		%	7.7%	17.4%	36.5%	38.4%	100.0%

カイ 2 乗検定 p=0.000

学部 * Q22、いままでの大学生活から判断して、あなたは山梨学院大学を他人に推薦しますか。

クロス表

Q22、いままでの大学生活から判断して、あなたは山梨学院大学を他人に推薦しますか。

		まったく可能性がない	あまり可能性がない	やや可能性が高い	とても可能性が高い	合計	
学部	法学部	度数	23	74	240	100	437
		%	5.3%	16.9%	54.9%	22.9%	100.0%
国際リベラル アート学部	度数	1	19	52	28	100	
	%	1.0%	19.0%	52.0%	28.0%	100.0%	
経営学部	度数	25	57	237	107	426	
	%	5.9%	13.4%	55.6%	25.1%	100.0%	
健康栄養学部	度数	1	7	22	7	37	
	%	2.7%	18.9%	59.5%	18.9%	100.0%	
スポーツ科学部	度数	13	39	147	81	280	
	%	4.6%	13.9%	52.5%	28.9%	100.0%	
合計	度数	63	196	698	323	1280	
	%	4.9%	15.3%	54.5%	25.2%	100.0%	

カイ 2 乗検定 p=0.468

iCLA設問のみ

あなたは現在、学部もしくは大学主催のイベント（GALA、Electric Night、Diversity Day、樹徳祭等）にどのくらい熱心に取り組んでいますか？

iCLA設問

あなたは現在、学部もしくは大学主催のイベント（GALA、Electric Night、Diversity Day、樹徳祭等）にどのくらい熱心に取り組んでいますか？

		不熱心	やや不熱心	やや熱心	熱心	やっていない	合計	
学部	国際リベラル	度数	1	13	40	38	8	100
	アート学部	%	1.0%	13.0%	40.0%	38.0%	8.0%	100.0%
合計	度数	1	13	40	38	8	100	
	%	1.0%	13.0%	40.0%	38.0%	8.0%	100.0%	

広い国際視野

広い国際視野

		まったく身に付 けなかった	あまり身に付け なかった	やや身につけた	かなり身につけ た	合計	
学部	国際リベラル	度数	1	7	44	48	100
	アート学部	%	1.0%	7.0%	44.0%	48.0%	100.0%
合計	度数	1	7	44	48	100	
	%	1.0%	7.0%	44.0%	48.0%	100.0%	

令和4年度
山梨学院大学 学修行動・学修成果調査報告書

発行日付：2023年3月

発行部署：学習・教育開発センター

作成担当：潘秋静

倉澤一孝

協力者：iCLA事務局 Love Ryan