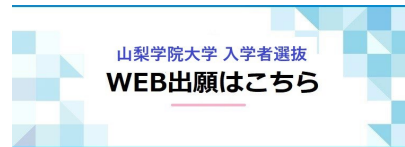


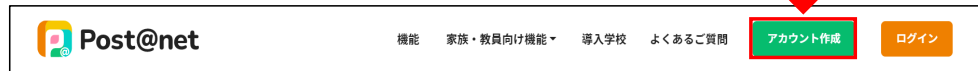
① 山梨学院大学のホームページにアクセスする。

<https://www.ygu.ac.jp/admission/>

② 「山梨学院大学 入学者選抜 WEB出願はこちら」をクリックする。



③ 一番上にある「アカウント作成」をクリックする。



④ 利用規約と個人情報の取り扱いの内容を確認の上、「同意する」ボタンをクリックする。

(委託事業者の個人情報の取り扱い)

弊社が委託した事業者に対しても、本サービスの個人情報の取り扱いが適用されます。

(個人情報に関するお問い合わせ先)

本サービスで登録していただきました個人情報は、京都電子計算株式会社の個人情報保護方針に従って、厳重に管理します。

<https://www.kip.co.jp/company/declaration.html>

利用規約と個人情報の取り扱いに同意する。




⑤ アカウント作成画面でメールアドレス、パスワード、氏名等を記入して、「登録」ボタンをクリックする。

アカウント作成

当サービスの利用にはアカウント作成が必要です。
以下のメールアドレスを入力してください。

メールアドレスは、ログイン時およびログイン後の各操作に利用します。
登録後、登録完了のメールが自動的に配信されますので、「@postanet.jp」からのメールを受け取れるように設定してください。

ご利用いただけるパスワードには以下の条件があります。
最小8文字最大50文字
半角数字必須
半角英小文字必須
半角英大文字必須
半角英数字以外の文字（記号）必須
メールアドレスと同一でないこと
例) Pass2021!! ※例のパスワードは使用しないでください。



- ⑥ 下記の「仮登録メール送信完了」の画面が表示されたら、登録のメールアドレスにログインして、本登録するためのURLをクリックする。

*仮登録メールが届かない場合は、下記の「よくあるご質問」を参照してください。

The screenshot shows the '仮登録メール送信完了' page. At the top, there is a navigation bar with the Post@net logo and links for '機能', '家族・教員向け機能', '導入学校', 'よくあるご質問', 'アカウント作成', and 'ログイン'. The main content area contains the following text:

仮登録メール送信完了

まだ登録は完了しておりません。
メールを確認して登録を完了させて下さい。

Post@netのアカウントを作成いただきありがとうございます。

以下URLから、アカウント作成のお手続きをお願い致します。
<https://home.postanet.jp/PortalPublic/Identity/Account/ConfirmEmail?userId=475a0dde-b670-4578-8ce0-79bd76532203&code=Q2ZESjhMVCt6WXdQzQxS2tBSlp3ZDNZeDJLR1g0NVA1cXhPeEYzRl>

※上記のURLは発行より60分間有効です。
60分を経過してしまった場合は、お手数ですが以下より再度お手続きをお願い致します。
<https://home.postanet.jp/PortalPublic/Home/Agreement>

※本メールは送信専用です。このままご返信いただいてもお答えできませんのでご了承ください。
※本メールに覚えのない場合には、お手数ですがメールを破棄してくださいようお願い致します。

Annotations with red boxes and arrows point to the URL and the 'ログイン' button. A separate box contains the text: '本登録するためのURL' and 'メールアドレスにログインし、下記の件名のメールを開く。' with an arrow pointing to the URL. Another box contains '件名： <Post@net>アカウント作成受付' with an arrow pointing to the URL.

- ⑦ ユーザー登録完了。

登録完了

メールをご確認頂きありがとうございます。ユーザー登録が完了しました。

- ⑧ 「ログイン」ボタンをクリックする。

*すでにユーザー登録完了の方はここから進めてください。

The screenshot shows the navigation bar from the previous page. The 'ログイン' button is highlighted with a red box and a red arrow pointing to it.

- ⑨ アカウント作成時のメールアドレスとパスワードを入力する。

The screenshot shows the login form for Yamaguchi University. The form includes the university logo and name, a message about admission content, and fields for 'メールアドレス' and 'パスワード'. There is a checkbox for 'パスワードを表示する' and a 'ログイン' button. Red boxes and arrows point to the 'メールアドレス' and 'パスワード' fields, with labels 'メールアドレス' and 'パスワード' respectively.

⑩ メールで届いた6桁の認証コードを入力する。

認証コード入力

登録されているメールアドレスに認証コードを送信しました。
認証コードを入力してログインして下さい。

認証コード

ログイン

認証コードが受信できない場合はこちら

認証コード

⑪ 「出願（登録）」ボタンをクリックする。

学校一覧

山梨学院大学

お気に入り解除

はじめに **出願（登録）** 出願内容の確認 合格発表 入学手続 入試情報サイト

・合否については、[合格発表]よりご確認ください。受験番号・生年月日（8桁）を入力してください。（例：2004年6月3日→20040603）
・手続については、[入学手続]より行ってください。受験番号・氏名（フリガナ）・生年月日・パスワードを入力してください。※初期パスワードは、郵便番号（ハイフンなし）です。（例：400-8575→4008575）

⑫ 留意事項等をお読みいただき、「上記内容に同意する」をチェックし、「次へ」ボタンをクリックする。

<留意事項>

以下の留意事項をよくお読みになり、内容にご同意いただいたうえでお申込みください。

選抜内容については、冊子の入学者選抜要項及び**本学ホームページ（入学者選抜要項）**でご確認ください。

1. 出願する選抜区分の入学者選抜要項を必ず確認してください。出願資格を満たしていない場合は出願できません。
2. WEB出願登録完了後、入学検定料のお支払い及び出願書類の提出をもって出願手続の完了となります。
3. 出願手続き後に届くメールの指示に従って、デジタル受験票を印刷してください。試験当日は、印刷したデジタル受験票を持参してください。※受験票の郵送はありません。
4. 入学検定料及び手数料、出願書類は理由の如何に関わらず返還しません。
5. 受付後の登録内容（選抜区分、選抜日、選抜会場等）の変更はできません。
6. 入金確認を通知するメールは、入学手続きが終わるまで大切に保管してください。
7. WEB出願登録中の操作ミス、接続不良等を理由とした出願期間後の申込はできません。
8. WEB出願登録は各選抜区分の出願開始日の午前10時から出願締切日の午後5時まで行うことが可能です。
入学検定料の支払いは、WEB出願登録後、支払い期限内にお願います。なお、出願締切日は、午後6時までです。
出願書類の郵送は出願締切日必修です。
出願の手続きは、出願期間内に間に合うよう余裕をもってWEB出願登録を行い、入学検定料の支払い及び出願書類の郵送を行ってください。
9. この留意事項は予告無く変更することがあります。

上記内容に同意する

このページを印刷する **次へ**

⑬ 選抜区分を選んで、「次へ」ボタンをクリックする。

*選抜区分が画面上にない場合は、出願期間外です。

留意事項 **選抜区分** 志望学部・学科 出願内容の確認 志願者情報の入力 志願者情報の確認 支払手続き

選抜区分を選択してください

総合型選抜（アスリート）1期（法・経）

戻る **次へ**

- ⑭ 登録時認証コードが求められる選抜区分については、入学者選抜要項を確認し入力する。
「次へ」ボタンをクリックする。

選抜区分を選択してください

総合型選抜（アスリート）Ⅰ期（法・経）

登録時認証コード 必須 ※半角英数で入力してください

戻る **次へ**

- ⑮ 志望学部・学科・選抜会場をお選びください。「次へ」ボタンをクリックする。

総合型選抜（アスリート）Ⅰ期（法・経）

試験日、志望学部、試験会場を選択してください。

総合型選抜（アスリート）Ⅰ期（法・経）

選抜日:2022年10月15日(土)

出願1

選抜会場

戻る **次へ**

- ⑯ 出願内容を確認し、「次へ」ボタンをクリックする。

出願内容をご確認ください。
修正する場合は「出願内容を修正する」ボタンをクリックしてください。
この内容でよろしければ「次へ」ボタンをクリックしてください。

出願内容をご確認ください

■選抜区分：総合型選抜（アスリート）Ⅰ期（法・経）

選抜日	志望順位	学部	選抜会場
2022年10月15日(土)	1	法学部 法学科	本学

受験料 35,000円

※受験料の他に別途、振込手数料が必要です。

出願内容を修正する **次へ**

- ⑰ 志願者情報の入力と写真のアップロードをする。「次へ」をクリックする。

＊保証人（保護者）欄には、保護者またはそれに準じる親族の情報を入力してください。
入力された情報は、本学入学後に、以下の目的のために使用されます。
なお、入学までに保証人情報の変更が生じた場合には、本学入試センターまで、ご連絡ください。

①保証人となった方には、受験生が本学に入学した後、学生本人に関する一切の事件に連帯責任を負っていただきます。
②受験生が本学に入学した後、事件・事故その他関係者と相談を要する事態が発生した場合には、保証人にご連絡させていただくことがあります。
③受験生が本学に入学した後、就学上の問題で関係者と相談する必要が生じた場合には、保証人にご相談させていただくことがあります。
④受験生が本学に入学した後、学生本人の成績や就学に係る情報を保証人に郵送でお知らせすることがあります。
⑤上記のほか、本学在学中または卒業後に、学生本人と連絡を取る必要がある場合には、保証人にご連絡させていただくことがあります。

志願者情報を入力してください

志願者情報

氏名（フリガナ） 必須 セイ メイ

氏名（漢字） 必須 姓 名

性別 必須 男 女

戻る **次へ**

⑱ 志願者情報を確認し、「次へ」をクリックする。

志願者情報	
氏名 (フリガナ)	カクイン タロウ
氏名 (漢字)	学院 太郎
性別	男性
生年月日	2001年6月3日

⑲ 入学検定料の決済方法を選択し、「次へ」をクリックする。

WEB出願登録は完了しましたが、出願手続きはまだ完了していません。引き続き、下記「次へ」ボタンをクリックして決済にお進みください、指示に従って入学検定料のお支払い手続きをお願いいたします。
※お支払方法を選択し、「次へ」ボタンをクリックすると、登録されたメールアドレスへ出願確認メールが送信されます。ドメイン指定受信を設定されている方は、「@postanet.jp」のドメインのメール受信設定をしていない場合、メールが送信されない可能性があります。
※選択されたお支払方法は変更することができません。

出願手続きはまだ完了していません

ご利用内容とお支払方法を確認し、次へお進みください

出願内容をご確認ください。

■選抜区分：総合型選抜（アスリート）I期（法・経）
出願期間：2022/09/26 9:00:00～2022/10/07 18:00:00

選抜日	志望順位	学部	選抜会場
2022年10月15日(土)	1	法学部 法学科	本学

ご利用内容

受験料：	35,000円
振込手数料：	990円
お支払期限：	2022/10/07
お支払合計：	35,990円

お支払方法の選択

コンビニ支払い (お取扱金額は、30万円までとなります)

クレジット決済 (以下がご使用頂けます)

ペイジー支払い

御申し込み後のキャンセルについて
キャンセル及び返金は不可となっておりますので御注意ください。

⑳ 選択した決済方法で決済する。

*コンビニ支払いの場合は、支払い期限があります。

お支払期限を過ぎた場合、出願登録は自動的に無効となりますのでご了承ください。